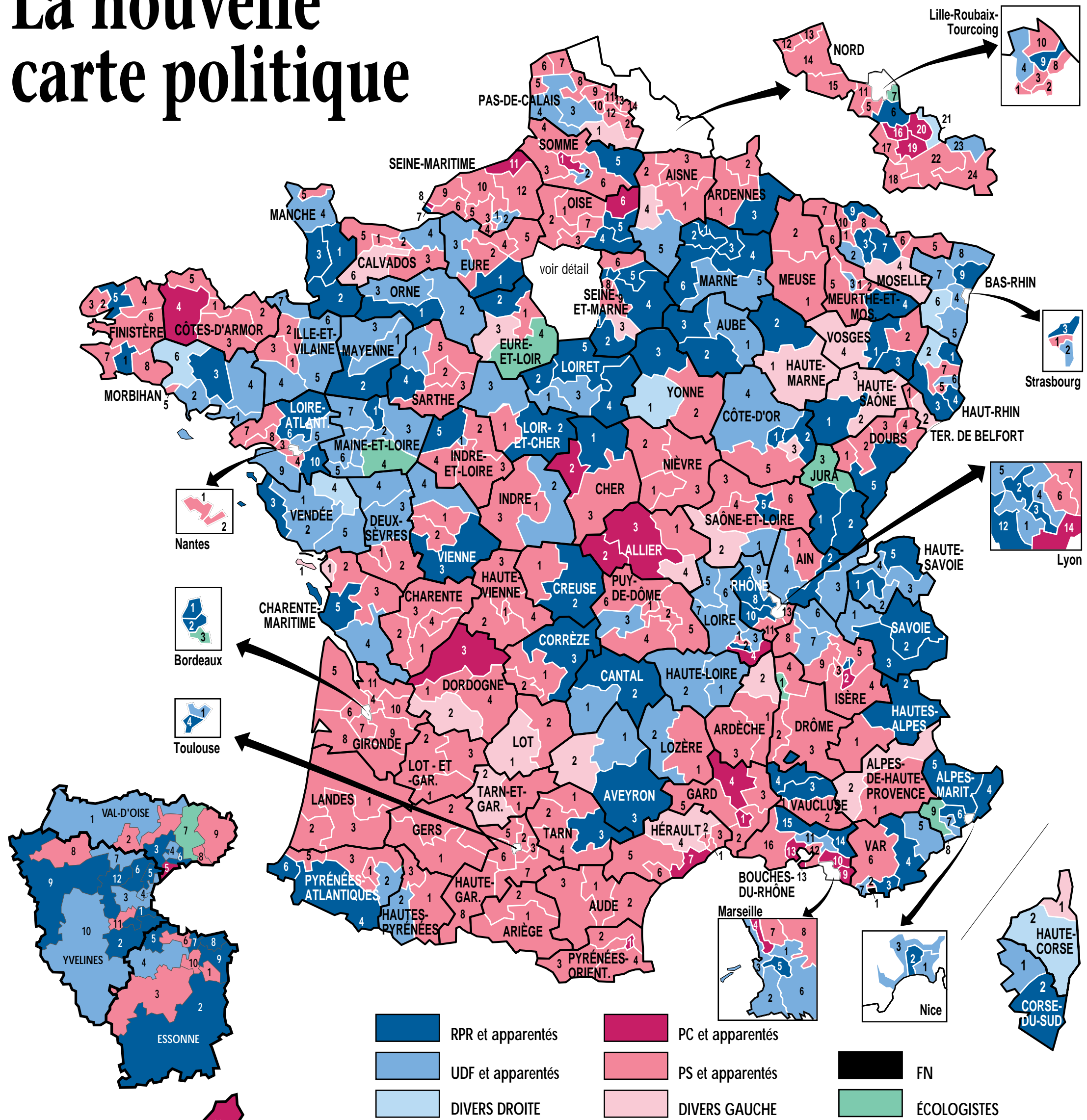
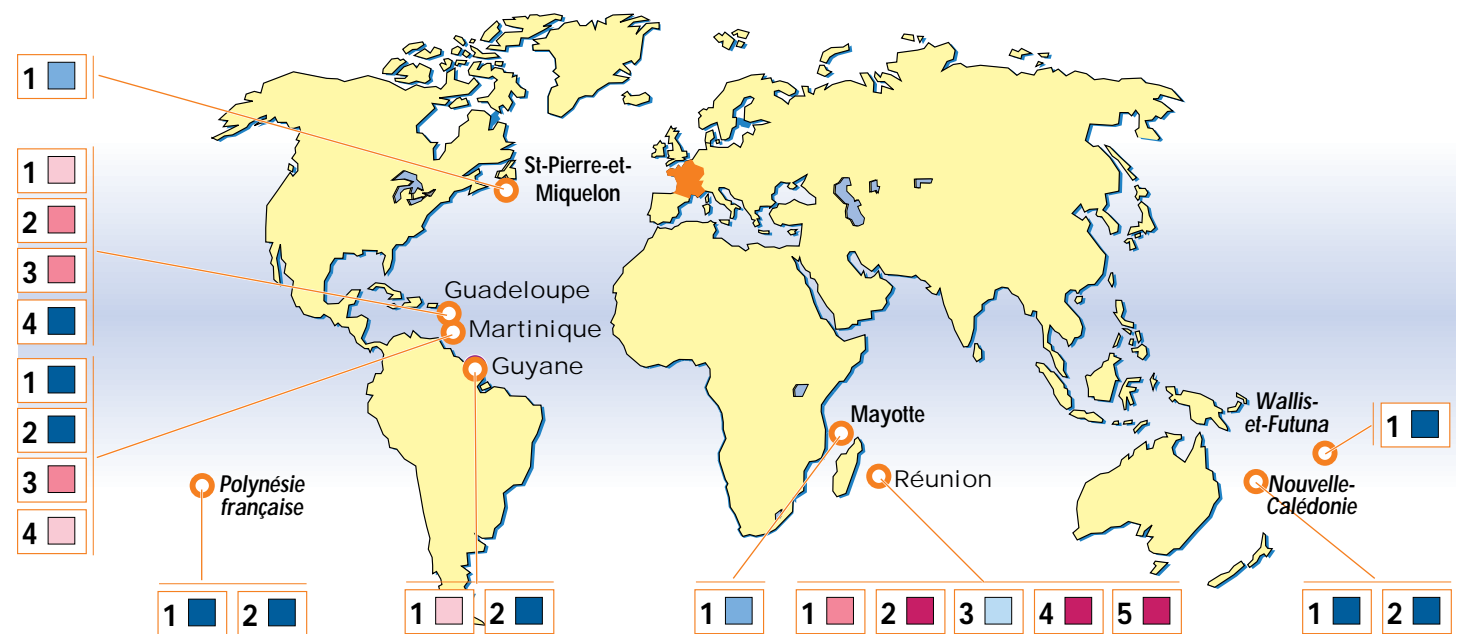


LES RÉSULTATS DU SECOND TOUR DES ÉLECTIONS LÉGISLATIVES

La nouvelle carte politique



DANS LES DOM-TOM



PARIS (21)

Réélu : Laurent Dominati, UDF-PR (1^{er}) ; Jean Tiberi, RPR (2^e) ; **Martine Aurillac, RPR (3^e) ; Pierre Lellouche, RPR (4^e) ; Georges Sarre, MDC (6^e) ; Jean de Gaulle, RPR (8^e) ; Nicole Catala, RPR (11^e) ; Edouard Balladur, RPR (12^e) ; René Galy-Dejean, RPR (13^e) ; Daniel Vaillant, PS (19^e).
Élus : Tony Dreyfus, PS (5^e) ; Patrick Bloche, PS (7^e) ; Jean-Marie Le Guen, PS (9^e) ; Serge Blisko, PS (10^e) ; Claude Goasguen, UDF-FD (14^e) ; Françoise de Panafieu, RPR (17^e) ; Christophe Caresche, PS (18^e) ; Jean-Christophe Cambadélis, PS (20^e) ; Véronique Carrion-Bastok, PS (21^e).**

Élus au 1^{er} tour : Gilbert Gantier, UDF-PR (15^e) ; Bernard Pons, RPR (16^e).

Sortants : Laurent Dominati, UDF-PR ; Jean Tiberi, RPR ; Martine Aurillac, RPR, devenue député après l'entrée au gouvernement de Michel Roussin, RPR ; Gabriel Kaspareit, RPR ; Claude-Gérard Marcus, RPR ; Georges Sarre, MDC ; Alain Devaquet, RPR, n.s.r.p. ; Jean de Gaulle, RPR ; Patrick Trémège, UDF-PPDF, suppléant d'Anne-Marie Couderc, RPR, nommée au gouvernement le 18 mai 1995, se représente comme suppléant de M^{me} Couderc ; Lionel Assouad, RPR, suppléant de Jacques Toubon, RPR, depuis l'élection législative partielle des 10 et 17 septembre 1995, se représente comme suppléant de M. Toubon ; Nicole Catala, RPR ; Edouard Balladur, RPR, réélu le 24 septembre 1995, après son départ du gouvernement ; René Galy-Dejean, RPR ; Georges Mesmin, UDF ; Gilbert Gantier, UDF-PR ; Pierre Rémond, RPR, suppléant de Bernard Pons, RPR, nommé au gouvernement le 18 mai 1995, se représente comme suppléant de M. Pons ; Roland Coche, RPR, suppléant de Françoise de Panafieu, RPR, nommée au gouvernement le 18 mai 1995, se représente comme suppléant de M^{me} de Panafieu ; Yves Vervaerde, UDF-PR, suppléant d'Alain Jupé, RPR, nommé au gouvernement le 30 mars 1993, n.s.r.p. ; Daniel Vaillant, PS, élu le 6 février 1994, après la démission d'office de Jean-Pierre Pierre-Bloch, UDF-AD ; Jacques Féron, app. RPR, n.s.r.p. ; Didier Bariani, UDF-rad.

1^{er} - 1^{er}, 2^e, 3^e et 4^e arrondissements
L, 56 067; V, 37 724; A., 32,71
B. et N., 1 258; E., 36 466.

Réélu : Laurent Dominati, UDF-PR, 18 350 (50,32).

Dominique Bertinotti, PS, c.g., 18 116 (49,67).

1^{er} tour : A., 37,90 ; E., 33 866. Dominati, UDF-PR, 12 049 (35,57) ; Bertinotti, PS, 10 010 (29,55) ; Lombard, FN, 2 816 (8,31) ; Nicolier, PC, 1 890 (5,58) ; Contassot, Verts, 1 650 (4,87) ; Lardoux, LDI-MPF, 828 (2,44) ; Recan, LO, 720 (2,12) ; Renaudot, MDC, 575 (1,69) ; Rey, GE, 539 (1,59) ; Simon, CAP, 471 (1,39) ; Samary, LCR, 339 (1,00) ; Ha Duong Minh, EC, 302 (0,89) ; Barbara, 4J, 276 (0,81) ; Dumesnil, MEI, 247 (0,72) ; Reichman, PPL, 185 (0,54) ; Laugoue, NE, 179 (0,52) ; Giovanetti, IR, 138 (0,40) ; Goustour, MDR, 130 (0,38) ; Combe, div., 126 (0,37) ; Arnaudès, PT, 112 (0,33) ; Clary, div., 104 (0,30) ; Gorlier, div., 77 (0,22) ; Macrez, PH, 69 (0,20) ; Wunenburger, PRS diss., 32 (0,09) ; Vitré, div., 2 (0,00).

Lég. 1993 : A., 39,56. Dominati, UDF-PR, 18 633 (55,78) ; Bertinotti, PS, 14 768 (44,21).
Prés. 1995 : A., 24,15. Chirac, 23 912 (55,67).

2^e - 5^e et partie du 6^e arr.
L, 57 860; V, 40 660; A., 29,72
B. et N., 2 035; E., 38 625.

Réélu : Jean Tiberi, RPR, a.m.in., m. de Paris, 20 675 (53,52).

Lyne Cohen-Solal, PS, 17 950 (46,47).

1^{er} tour : A., 34,32 ; E., 36 834. Tiberi, RPR, 12 326 (33,46) ; Cohen-Solal, PS, 10 293 (27,94) ; Mary, FN, 2 629 (7,13) ; Frémion, Verts, 1 811 (4,91) ; Walter, PPL, 1 684 (4,57) ; Farner, PC, 1 351 (3,66) ; Pierre, LDI-MPF, 1 261 (3,42) ; Barrière, div. g., 898 (2,43) ; Jolivet, EC, 707 (1,91) ; Dalmas, LO, 697 (1,89) ; Bechtel, MDC, 604 (1,64) ; Bonhomme, div. g., 369 (1,00) ; Divier, div. g., 319 (0,86) ; Ballarin 4J, 316 (0,85) ; Boislarousse, AREV, 307 (0,83) ; Carpentier, div. g., 299 (0,81) ; Budzyk, MEI, 260 (0,58) ; Axelard, MDR, 165 (0,44) ; Tzorbazoglou, div., 124 (0,33) ; Raquin, GE, 120 (0,32) ; Champetier de Ribes, div. d., 95 (0,25) ; Buchner, IR, 70 (0,19) ; Migeon, div., 60 (0,16) ; Cazumayou, PH, 47 (0,12) ; Gurgui, PLN, 33 (0,08) ; Fur, div., 14 (0,03) ; Birsli, div., 13 (0,03) ; Deschamps, div., 5 (0,01) ; Lançon, div., 1 (0,00).

Prés. 1995 : A., 19,57. Chirac, 27 555 (60,34).

3^e - Partie du 6^e et 7^e arr.
L, 46 283; V, 29 654; A., 35,92
B. et N., 1 042; E., 28 612.

Réélu : Martine Aurillac, RPR, m. du septième arrond., 20 298 (70,94).

Anne Kalch, PS, 8 314 (29,05).

1^{er} tour : A., 37,09 ; E., 28 449. Aurillac, RPR, 12 568 (44,17) ; Kalch, PS, 5 356 (18,82) ; Hubin, LDI-CNIP, 3 829 (13,45) ; Le Henand, FN, 2 518 (8,85) ; Salvador, Verts, 881 (3,09) ; Mansoux, PC, 830 (2,91) ; Pictet, GE, 530 (1,86) ; Longuet, LO, 447 (1,57) ; Doligez, MEI, 401 (1,41) ; Bernard, PPL, 374 (1,31) ; PrevotEAU, 4J, 252 (0,88) ; Perier, PNR, 122 (0,42) ; Petres, div., 103 (0,36) ; Grosset, div., 87 (0,30) ; Regnier, MDR, 71 (0,25) ; Mahy, PRS diss., 29 (0,10) ; Prodeau, div., 26 (0,09) ; Deslandes, PH, 25 (0,08).

Prés. 1995 : A., 20,63. Chirac, 26 517 (72,85).

4^e - 8^e et 9^e arrondissements
L, 52 585; V, 32 872; A., 37,48
B. et N., 1 416; E., 31 456.

Réélu : Pierre Lellouche, RPR, c.m. de Cannes, 20 239 (64,34).

Jacques Bravo, PS, c. de Paris, 11 217 (35,65).

1^{er} tour : A., 39,26 ; E., 31 152. Lellouche, RPR, 9 816 (31,51) ; Bravo, PS, 6 856 (22,00) ; Kaspareit, RPR diss., 5 317 (17,06) ; Dumont, FN, 3 065 (9,83) ; Daquet, PC, 1 332 (4,27) ; Fin-

kelstajn, Verts, 804 (2,58) ; North, LDI-CNIP, 755 (2,42) ; Bensussan, LO, 589 (1,89) ; Deriaz, GE, 587 (1,88) ; Chatriot, div., 500 (1,60) ; Faure, MEI, 402 (1,29) ; Nguyen Va Ho, EC, 254 (0,81) ; Droin, 4J, 247 (0,79) ; Mathieu, PPL, 238 (0,76) ; Boyvineau, MDR, 128 (0,41) ; Gros, div., 120 (0,38) ; Pontier, PNR, 56 (0,18) ; El Jiries, div., 39 (0,12) ; Ouannou, div., 25 (0,08) ; Giorgi, PH, 11 (0,03) ; Gonzales, div., 11 (0,03).
Prés. 1995 : A., 24,45. Chirac, 27 354 (68,65).

5^e - 10^e arrondissement
L, 40 597; V, 26 793; A., 34,00
B. et N., 1 084; E., 25 709.

Élu : Tony Dreyfus, PS, sén., a.m.in., m. du 10^e arr., 13 767 (53,54).

Claude-Gérard Marcus, RPR, d.s., c.g., 11 942 (46,45).

1^{er} tour : A., 38,62 ; E., 24 250. Marcus, RPR, 7 534 (31,06) ; Dreyfus, PS, sén., a.m.in., Monestier, FN, 2 822 (11,63) ; Léonard, PC, 1 610 (6,63) ; Dubarry, Verts, 1 308 (5,39) ; Cauquil, LO, 743 (3,06) ; Scherer, CAP, 518 (2,13) ; Quesnon, LDI-CNIP, 463 (1,90) ; Maldonado, MDC, 453 (1,86) ; Barbey, GE, 457 (1,80) ; Larrourourou, 4J, 352 (1,45) ; Payoux, EC, 142 (0,58) ; Marinier, div., 115 (0,47) ; Hamade, MEI, 109 (0,44) ; Picco, PT, 109 (0,44) ; Chauvin, IR, 103 (0,42) ; Hautbois, PNR, 100 (0,41) ; Boussac, PH, 64 (0,26) ; Schemla, MDR, 63 (0,26) ; Vincent, PPL, 8 (0,03).

Lég. 1993 : A., 40,40. Marcus, RPR, 13 690 (57,83) ; Roussel, PS, 9 981 (42,16).
Prés. 1995 : A., 25,52. Chirac, 16 217 (52,74).

6^e - Parties des 11^e et 20^e arr.
L, 57 319; V, 37 355; A., 34,82
B. et N., 1 576; E., 35 779.

Réélu : Georges Sarre, MDC, a.m.in., m. du 11^e arr., 22 150 (61,90).

Arlette Braquy, UDF-rad., c.g., 13 629 (38,09).

1^{er} tour : A., 39,51 ; E., 33 678. Sarre, MDC, 12 648 (37,55) ; Braquy, UDF-rad., 7 843 (23,28) ; Dantès, FN, 3 785 (11,23) ; Gegout, PC, 2 954 (8,77) ; Billard, Verts, 1 950 (5,79) ; Julien, LO, 1 063 (3,15) ; Charneau, LDI-CNIP, 699 (2,07) ; Bongiardino, EC, 675 (2,00) ; Darraq, EC, 535 (1,58) ; Mermé, AREV, 401 (1,19) ; Fontaine, 4J, 382 (1,13) ; George, MEI, 261 (0,77) ; Rosel, PT, 178 (0,52) ; Ducq, PH, 121 (0,35) ; Foucault, MDR, 104 (0,30) ; Marie de Chastenay, PPL, 79 (0,23).

Lég. 1993 : A., 36,46. Sarre, PS, 18 174 (53,33) ; Cuillé, RPR, 15 901 (46,66).
Prés. 1995 : A., 24,73. Jospin, 22 055 (52,61).

7^e - Parties des 11^e et 12^e arr.
L, 57 053; V, 38 078; A., 33,25
B. et N., 1 379; E., 36 699.

Élu : Patrick Bloche, PS, c.m. de Paris, 20 001 (54,50).

Corinne Lepage, écol., min., adj. m. de Cabourg, 16 698 (45,49).

1^{er} tour : A., 38,52 ; E., 34 063. Bloche, PS, 10 909 (32,02) ; Lepage, écol., 10 288 (30,20) ; Fragny, FN, 3 510 (10,30) ; Franco, PC, 2 486 (7,29) ; Colas, Verts, 1 311 (3,84) ; Marsault, LO, 1 144 (3,35) ; Silhouette, CAP, 1 133 (3,32) ; Magne, LDI-MPF, 708 (2,07) ; Hardoin, GE, 615 (1,80) ; Orengo, EC, 415 (1,21) ; Gaudin, 4J, 380 (1,11) ; Tardif, MEI, 298 (0,87) ; Choucha, div. d., 219 (0,64) ; Mahot, IR, 174 (0,51) ; Pasco, div., 170 (0,49) ; Rolland, PNR, 148 (0,43) ; Baroche, PH, 103 (0,30) ; Ebel, PLN, 32 (0,09) ; Deguel, PPL, 20 (0,05).

Lég. 1993 : A., 37,13. Devaquet, RPR, 18 910 (56,21) ; Bloche, PS, 14 731 (43,78).
Prés. 1995 : A., 24,36. Chirac, 22 035 (51,75).

8^e - Partie du 12^e arrondissement
L, 63 360; V, 43 584; A., 31,21
B. et N., 1 827; E., 41 757.

Réélu : Jean de Gaulle, RPR, 22 050 (52,80).

Sandrine Mazetier, PS, c.m. du 12^e arr., 19 707 (47,19).

1^{er} tour : A., 35,59 ; E., 39 631. Mazetier, PS, 10 247 (25,85) ; de Gaulle, RPR, 9 285 (23,42) ; Bechter, RPR diss., 6 497 (16,39) ; Téot, FN, 4 134 (10,43) ; Espinosa, PC, 2 288 (5,77) ; Najdowski, Verts, 1 577 (3,97) ; Chauvin, LO, 954 (2,40) ; de Lausun, LDI-MPF, 851 (2,14) ; Sebag, MDC, 681 (1,71) ; Abramowicz, GE, 461 (1,16) ; Jaccaud, MEI, 447 (1,12) ; Darceau, CAP, 329 (0,83) ; Pesme, LCR, 325 (0,82) ; Durand, div., 313 (0,79) ; Dandrel-Gagey, 4J, 310 (0,78) ; Thévenot, EC, 265 (0,66) ; Brodsky, NE, 169 (0,42) ; Delecourt, PH, 114 (0,28) ; Métreau, PT, 98 (0,24) ; Taboulet, PPL, 90 (0,22) ; Stoesser, PNR, 69 (0,17) ; Cendrier, PRS diss., 67 (0,16) ; Maltret, MDR, 60 (0,15).

Lég. 1993 : A., 35,80. De Gaulle, RPR, 23 300 (61,71) ; Chevaillier, PS, 14 453 (38,28).
Prés. 1995 : A., 21,57. Chirac, 28 571 (58,25).

9^e - Partie du 13^e arrondissement
L, 53 880; V, 37 409; A., 30,56
B. et N., 1 485; E., 35 924.

Élu : Jean-Marie Le Guen, PS, a.d., c.m. de Paris, 19 765 (55,01).

Anne-Marie Couderc, RPR, min., a.d., adj. m. de Paris, 16 159 (44,98).

1^{er} tour : A., 35,92 ; E., 33 399. Le Guen, PS, 11 158 (33,40) ; Couderc, RPR, 10 433 (31,23) ; Champouillon, FN, 3 549 (10,62) ; Marchand, PC, 2 661 (7,96) ; Dufour, Verts, 1 231 (3,68) ; Joliveau, LO, 1 076 (3,22) ; Merchadoug, GE, 585 (1,75) ; Génierin, LDI-CNIP, 479 (1,43) ; Reuve, EC, 418 (1,25) ; Petit, LCR, 374 (1,12) ; Sidoroff, MEI, 362 (1,08) ; Pelissier, AREV, 351 (1,07) ; Borensztejn, PT, 242 (0,72) ; Sinègre, PH, 124 (0,37) ; Kierzkowski, div., 123 (0,36) ; Bernardi, PNR, 104 (0,31) ; Kinsonnier, MDR, 73 (0,21) ; Onesto, PPL, 56 (0,16).

Lég. 1993 : A., 33,80. Couderc, RPR, 16 857 (52,09) ; Le Guen, PS, 15 302 (47,90).
Prés. 1995 : A., 22,29. Chirac, 20 574 (50,91).

10^e - Parties des 13^e et 14^e arr.
L, 59 815; V, 42 471; A., 28,99
B. et N., 1 594; E., 40 877.

Élu : Serge Blisko, PS, a.d., c.m. de Paris, 21 039 (51,46).

Jacques Toubon, RPR, min., a.d., m. du 13^e arr., 19 838 (48,53).

1^{er} tour : A., 34,50 ; E., 38 045. Toubon, RPR, 13 305 (34,97) ; Blisko, PS, 11 334 (29,79) ; de Quemper, FN, 3 375 (8,87) ; Vaubaillon, PC, 2 414 (6,34) ; Steller, Verts, 1 817 (4,77) ; Leborgne, LO, 1 081 (2,84) ; Cuignache-Gallois, LDI-MPF, 785 (2,06) ; Laval, GE, 719 (1,89) ; Morichaud, MDC, 680 (1,78) ; Doucet, EC, 449 (1,18) ; Timsit, 4J, 387 (1,01) ; Bloch, AREV, 382 (1,00) ; Segard, MEI, 333 (0,87) ; Bussinger, LCR, 315 (0,82) ; Bianquis, div., 154 (0,40) ; Lenglet, IR, 152 (0,40) ; Lecercr, PNR, 109 (0,28) ; Loubrier, div., 93 (0,24) ; Pasquier, PRS diss., 49 (0,12) ; Di Ruzza, PH, 44 (0,11) ; Irvane-Chesneau, MDR, 43 (0,11) ; Bournonville, PPL, 25 (0,06).

17 septembre 1995 : A., 66,79. Jacques Tou-

bon, RPR, 10 314 (52,44) ; Serge Blisko, PS, 9 354 (47,55).

Lég. 1993 : A., 33,72. Toubon, RPR, 20 841 (56,34) ; Blisko, PS, 16 149 (43,65).

Prés. 1995 : A., 21,33. Chirac, 24 509 (53,09).

11^e - Partie du 14^e arrondissement
L, 55 083; V, 38 254; A., 30,55
B. et N., 1 470; E., 36 784.

Réélu : Nicole Catala, RPR, adj. m. de Paris, 18 553 (50,43).

Pierre Castagnou, PS, c. de Paris, 18 231 (49,56).

1^{er} tour : A., 35,31 ; E., 34 668. Catala, RPR, 11 874 (34,25) ; Castagnou, PS, 9 842 (28,38) ; Robert, FN, 3 763 (10,85) ; Lassalle, PC, 2 303 (6,64) ; Le Strat, Verts, 1 828 (5,27) ; Graignic, div., 995 (2,87) ; Marcireau, LO, 896 (2,58) ; Morice, LDI-CNIP, 764 (2,20) ; Bache, MDC, 583 (1,68) ; Chauvin, LCR, 353 (1,01) ; Koutoujanski, 4J, 317 (0,91) ; Kobrynski, EC, 275 (0,79) ; Baudry, NE, 248 (0,71) ; Jutier, MEI, 234 (0,67) ; Pieroni, PT, 135 (0,38) ; Roblin, MDR, 122 (0,35) ; Nérout, PH, 81 (0,23) ; Armani, PLN, 37 (0,10) ; Chauve, PPL, 18 (0,05).

Lég. 1993 : A., 35,83. Catala, RPR, 19 127 (57,21) ; Castagnou, PS, 14 305 (42,78).
Prés. 1995 : A., 22,69. Chirac, 23 376 (55,12).

12^e - Partie du 15^e arrondissement
L, 63 142; V, 40 750; A., 35,46
B. et N., 1 519; E., 39 231.

Réélu : Edouard Balladur, RPR, a.pr. min., 25 585 (65,21).

Anne Le Moal, PS, 13 646 (34,78).

1^{er} tour : A., 36,73 ; E., 38 860. Balladur, RPR, 19 175 (49,34) ; Le Moal, PS, 8 467 (21,78) ; Dor, FN, 3 283 (8,44) ; Falsanini, Verts, 1 282 (3,29) ; Contassot, PC, 1 265 (3,25) ; Deschard, LDI-MPF, 977 (2,51) ; Lacroix, LO, 775 (1,99) ; Fabrikant, div., 745 (1,91) ; Farbiaz, EC, 678 (1,74) ; Deroche, GE, 583 (1,50) ; Breton, MEI, 449 (1,15) ; Gagey, 4J, 270 (0,69) ; Fesquet, LCR, 250 (0,64) ; Thizon, div., 182 (0,46) ; Tilloy, div., 116 (0,29) ; Le Roux, MDR, 111 (0,28) ; Ségur, PRS diss., 95 (0,24) ; Montes de Ola, AREV, 67 (0,17) ; Andres, PH, 50 (0,12) ; Gilles, PLN, 25 (0,06) ; Maidanatz, PPL, 15 (0,03).

24 septembre 1995 : A., 68,33. Edouard Balladur, RPR, 13 572 (68,54) ; Laurence Dumont, PS, 6 228 (31,45).
Prés. 1995 : A., 21,26. Chirac, 32 977 (67,30).

13^e - Partie du 15^e arrondissement
L, 66 584; V, 43 057; A., 35,33
B. et N., 1 613; E., 41 444.

Réélu : René Galy-Dejean, RPR, m. du 15^e arr., 25 588 (61,74).

Gilles Alayrac, PRS, 15 856 (38,25).

1^{er} tour : A., 37,08 ; E., 40 710. Galy-Dejean, RPR, 18 152 (45,32) ; Alayrac, PRS, 8 217 (20,18) ; Réan, FN, 4 106 (10,08) ; Lebouane, PC, 1 761 (4,32) ; Chenais, Verts, 1 415 (3,47) ; Schneider, MEI, 1 298 (3,18) ; Gandy, LDI-CNIP, 1 222 (3,00) ; Maury, LO, 918 (2,25) ; Jal-lamion, MDC, 748 (1,83) ; Agrimont, GE, 707 (1,73) ; Ruimy, LCR, 487 (1,19) ; Lindecker, 4J, 449 (1,10) ; Martory, EC, 207 (0,50) ; Baron, div., 159 (0,39) ; Fitoussi, PT, 145 (0,35) ; Grégoire, MDR, 123 (0,30) ; Chertier, PH, 120 (0,29) ; Delmas, PRS diss., 107 (0,26) ; Durand, div., 48 (0,11) ; Gerson, PPL, 21 (0,05).

Prés. 1995 : A., 21,86. Chirac, 33 239 (64,57).

14^e - Partie du 16^e arrondissement
L, 48 410; V, 27 427; A., 43,34
B. et N., 2 916; E., 24 511.</

LE SECOND TOUR DES ÉLECTIONS LÉGISLATIVES

3^e - Courbevoie
L, 64 487; V, 44 370; A., 31,19
B. et N., 1 595; E., 42 775.

Élu: Jacques Kosowski, RPR, m. de Courbevoie, 18 081 (42,27).
 Renaud Laheurte, PS, c.m. de Courbevoie, 15 591 (36,44); Jean-Yves Haby, UDF-PR, d.s., c.m. de Courbevoie, 9 103 (21,28).

1^{er} tour: A., 35,60; E., 40 283. Kosowski, RPR diss., 10 001 (24,82); Haby, UDF-PR, 8 686 (21,56); Laheurte, PS, 8 523 (21,15); Perez, FN, 5 320 (13,20); Galicier, PC, 1 863 (4,62); Leroy-Burel, Verts, 1 737 (4,31); Schwartz, LO, 1 077 (2,67); Poutlier du Messil, LDI-MPF, 1 064 (2,64); Laidi, GE, 855 (2,12); Le Ret, 4J, 577 (1,43); Denjean-Navaille, CAP, 430 (1,06); Habans, PNR, 113 (0,28); Rondepierre, PPL, 36 (0,08); Merheim, PH, 1 (0,00).
Lég. 1993: A., 33,54. Haby, UDF-PR, 25 348 (64,73); Roussel, PS, 13 811 (35,26).
Prés. 1995: A., 20,40. Chirac, 31 483 (63,78).

4^e - Nanterre
L, 59 518; V, 40 937; A., 31,21
B. et N., 1 937; E., 39 000.

Élu: Jacqueline Fraysse, PC, sén., m. de Nanterre, 20 731 (53,15).
 Christian Dupuy, RPR, d.s., m. de Suresne, 18 269 (46,84).

1^{er} tour: A., 35,30; E., 37 295. Dupuy, RPR, 10 793 (28,94); Fraysse, PC, 9 661 (25,90); Meyer, PS, 6 249 (16,75); Schmidt, FN, 5 211 (13,97); Monnot, EC, 1 441 (3,86); Marsault, LO, 739 (1,98); Georges, LDI-MPF, 663 (1,77); Cassou, MDC, 512 (1,37); Ferhat, GE, 484 (1,29); Schaub, 4J, 352 (0,94); Kersuzan, NE, 318 (0,85); Demercastel, Verts, 241 (0,64); Treppo, LCR, 162 (0,43); Gardent, PT, 152 (0,40); Eodor-Lawson, MDR, 114 (0,30); Katz, IR, 103 (0,27); Thibault, div. d., 100 (0,26).
Lég. 1993: A., 30,00. Dupuy, RPR, 20 714 (52,60); Fraysse, PC, 18 665 (47,39).
Prés. 1995: A., 22,77. Chirac, 22 975 (51,21).

5^e - Levallois-Perret
L, 52 006; V, 35 861; A., 31,04
B. et N., 2 052; E., 33 809.

Élu: Olivier de Chazeaux, RPR, m. de Levallois, 17 332 (51,26).
 Catherine Lalumière, RPR, a.min., d.e., a.d., 16 477 (48,73).

1^{er} tour: A., 35,10; E., 32 613. Lalumière, PRS, 7 521 (23,06); de Chazeaux, RPR, 7 247 (22,22); Gallais, FN, 4 718 (14,46); Balkany, RPR diss., 4 399 (13,48); Limousin, PC, 2 209 (6,77); Alfaro, EC, 1 819 (5,57); Flahaut, LDI-CNIP, 1 242 (3,80); Fournier, Verts, 847 (2,59); Desmoulin, GE, 816 (2,50); Percevaux, LO, 713 (2,18); Lamy, 4J, 322 (0,98); Semour, div. d., 264 (0,80); Court, LCR, 232 (0,71); Benoît, PT, 166 (0,50); Zaslavsky, IR, 98 (0,30).
Lég. 1993: A., 33,24. Balkany, RPR, 18 907 (57,94); Catoire, PS, 13 721 (42,05).
Prés. 1995: A., 22,81. Chirac, 23 294 (58,22).

7^e - Garches, Rueil-Malmaison
L, 74 946; V, 49 035; A., 34,57
B. et N., 2 049; E., 46 839.

Réélu: Jacques Baumel, RPR, a.min., m. de Rueil-Malmaison, 31 430 (67,10).
 Christiane Maulion, PS, 15 409 (32,89).

1^{er} tour: A., 34,22; E., 47 489. Baumel, RPR, 23 699 (49,30); Maulion, PS, 9 310 (19,60); Maréchal, FN, 5 505 (11,59); Pacouret, PC, 2 082 (4,38); Lagache, Verts, 1 357 (2,85); Tron, LDI-CNIP, 1 345 (2,83); Mortimore, 4J, 971 (2,04); Giroud, MDC, 835 (1,73); Cagnier, GE, 782 (1,64); Mugnier, EC, 693 (1,45); Cabot, NE, 360 (0,75); Peyrillier, div., 306 (0,64); Driout, div. d., 216 (0,45); Sujevic, PPL, 28 (0,05).
Prés. 1995: A., 19,68. Chirac, 38 649 (66,73).

8^e - Meudon
L, 63 940; V, 45 344; A., 29,08
B. et N., 2 049; E., 43 295.

Réélu: Jean-Jacques Guillet, RPR, c.r., adj. m. de Sèvres, 25 626 (59,18).
 Jean Levain, PRS, m. de Chaville, 17 669 (40,81).

1^{er} tour: A., 32,71; E., 41 483. Guillet, RPR, 16 697 (40,25); Levain, PRS, 9 844 (23,73); Brissaud, FN, 5 007 (12,07); Jasserand, PC, 3 058 (7,37); Mulleris-Konopnicki, Verts, 2 432 (5,86); Journe, LDI-CNIP, 1 796 (4,32); Ballot-Lena, GE, 1 340 (3,23); Etlié, 4J, 687 (1,65); Amsalle, écol., 600 (1,44); Markovitch, PPL, 22 (0,05).
Lég. 1993: A., 49,64. Guillet, RPR, 21 260 (100,00).
Prés. 1995: A., 18,73. Chirac, 31 626 (62,16).

9^e - Boulogne-Billancourt
L, 53 287; V, 35 670; A., 33,06
B. et N., 1 298; E., 34 372.

Élu: Pierre-Christophe Baguet, UDF-FD, adj. m. de Boulogne-Billancourt, 23 464 (68,26).

Pierre Gaborit, PS, c.m. de Boulogne-Billancourt, 10 908 (31,73).

1^{er} tour: A., 35,46; E., 33 437. Baguet, UDF-FD, 9 399 (28,11); Gaborit, PS, 6 367 (19,04); Gorse, RPR, 4 795 (14,34); Pichon, FN, 3 405 (10,18); Askinazi, RPR, 1 842 (5,50); Bruneau, LDI-MPF, 1 687 (5,04); Quilgars, PC, 1 128 (3,37); Choisel, RPR, 1 086 (3,24); Du-thu, Verts, 1 000 (2,99); Janssen, GE, 602 (1,80); Maurice, LO, 561 (1,67); Deluz-Martineau, div., 359 (1,07); Hunsinger, div., 309 (0,92); Ricard, NE, 228 (0,68); Castagnetti, MEI, 147 (0,44); Herszkowicz, LCR, 147 (0,44); Tripion, MDR, 134 (0,40); Bensaoud, IR, 123 (0,36); Poignant de Fontenieux, PPL, 118 (0,35).
Prés. 1995: A., 20,00. Chirac, 29 072 (69,93).

10^e - Issy-les-Moulineaux
L, 54 252; V, 37 109; A., 31,59
B. et N., 1 478; E., 35 631.

Réélu: André Santini, UDF-FD, a.min., m. de Issy-les-Moulineaux, 20 031 (56,21).
 Guy Javvier, PS, c.m. de Vanves, 15 600 (43,78).

1^{er} tour: A., 34,83; E., 34 547. Santini, UDF-FD, 14 427 (41,76); Janvier, PS, 8 258 (23,90); Loustau, FN, 3 711 (10,74); Le Roy, MDC, 2 210 (6,39); Hervo, Verts, 1 645 (4,76); Brunet, LO, 878 (2,54); Bertrand, GE, 805 (2,33); Dajou, LDI-MPF, 740 (2,14); Janvier, div., 652 (1,88); Deniau, CAP, 448 (1,29); Wellenstein, 4J, 397 (1,14); Cretet, LCR, 193 (0,55); Vidal, PT, 182 (0,52); Bellaire, PH, 1 (0,00).
Lég. 1993: A., 35,26. Santini, UDF-PSD, 20 242 (62,23); Biton, PS, 12 885 (37,76).
Prés. 1995: A., 21,33. Chirac, 22 840 (55,71).

11^e - Bagneux
L, 61 383; V, 39 979; A., 34,86
B. et N., 1 949; E., 38 030.

Réélu: Janine Jambu, PC, m. de Bagneux, 21 842 (57,43).
 Jean-Loup Metton, UDF-PR, m. de Montrouge, 16 188 (42,56).

1^{er} tour: A., 36,75; E., 37 724. Jambu, PC, 11 223 (29,75); Metton, UDF-PR, 9 506 (25,19); Bassinet, PS, 7 322 (19,40); Raketich, FN, 4 621 (12,24); Bourges, EC, 1 211 (3,21); Ragot, GE, 972 (2,57); Pirois, LO, 965 (2,55); Baudry d'Asson, LDI-MPF, 707 (1,87); Batifol, 4J, 350 (0,92); Garo-Gillet, LCR, 240 (0,63); Bourdin, PT, 178 (0,47); Fages, écol., 176 (0,46); Deiss, PH, 173 (0,45); Sabatie, IR, 58 (0,15); Prunier, PPL, 22 (0,05).
Lég. 1993: A., 34,53. Jambu, PC, 20 896 (53,54); Robert, RPR, 18 130 (46,45).
Prés. 1995: A., 25,01. Jospin, 23 271 (53,07).

12^e - Châtillon
L, 74 626; V, 53 355; A., 28,50
B. et N., 2 394; E., 50 961.

Réélu: Jean-Pierre Foucher, UDF-FD, m. de Clamart, 26 016 (51,05).

Pascal Buchet, PS, c.g., m. de Fontenay-aux-Roses, 24 945 (48,94).

1^{er} tour: A., 32,23; E., 49 148. Buchet, PS, 13 780 (28,03); Foucher, UDF-FD, 11 607 (23,61); Pemezec, RPR diss., 8 748 (17,79); Le Berre, FN, 5 550 (11,29); Peyronneau, PC, 3 642 (7,41); Scribe, Verts, 1 993 (4,05); Larcher, LO, 1 240 (2,52); Germa, GE, 1 235 (2,51); Breitburd, 4J, 568 (1,13); Leconte, LCR, 287 (0,58); Ilits, PT, 271 (0,55); Grielen, div., 181 (0,36); Morillière, PH, 25 (0,05); Garrec, PPL, 21 (0,04).
Lég. 1993: A., 32,82. Foucher, UDF-CDS, 27 656 (58,60); Buchet, RPR, 19 534 (41,39).
Prés. 1995: A., 21,42. Chirac, 30 970 (54,68).

13^e - Antony, Sceaux
L, 81 386; V, 57 592; A., 29,23
B. et N., 2 863; E., 54 729.

Réélu: Patrick Devedjian, RPR, m. d'Antony, 30 569 (55,85).

Jean-François Merle, PS, 24 160 (44,14).

1^{er} tour: A., 33,00; E., 52 764. Devedjian, RPR, 19 497 (36,95); Merle, PS, 13 112 (24,85); Martin, FN, 8 862 (11,11); Geslain, PC, 3 621 (6,86); Peurière, Verts, 2 307 (4,37); Rivière, LDI-MPF, 1 680 (3,18); Laval, GE, 1 401 (2,65); Orhan, LO, 1 330 (2,52); Lettrou, MDC, 1 114 (2,11); Sexer, 4J, 938 (1,77); Schneiter, MEI, 884 (1,67); Le Net, PNL, 504 (0,95); Parlange, PT, 252 (0,47); Ansqer, div., 221 (0,41); Roman, PH, 41 (0,07).
Lég. 1993: A., 31,96. Devedjian, RPR, 30 333 (59,24); Merle, PS, 20 864 (40,75).
Prés. 1995: A., 20,05. Chirac, 35 617 (56,67).

SEINE-ET-MARNE (9)

Réélus: Jean-Claude Mignon, RPR (2^e); Didier Julia, RPR (2^e); Pierre Carassus, MDC (3^e); Christian Jacob, RPR (4^e); Charles Cova, RPR (7^e).
Élus: Guy Drut, RPR (5^e); Nicole Bricq, PS (6^e); Daniel Vachez, PS (8^e); Jacques Heulin, PS (9^e).
 ■ Le département retrouve son équilibre de 1988 avec cinq députés de droite et quatre de gauche. Le RPR se trouve conforté dans son hégémonie sur la droite départementale, après que l'UDF a disparu de la carte législative à la suite de la défaite, à Torcy, de son unique sortant, Gérard Jeffray (UDF-PR). Si les victoires des sortants gaullistes, Jean-Claude Mignon à Melun-Sud, Didier Julia à Fontainebleau, Christian Jacob à Provins et Guy Drut à Meaux-Sud étaient prévisibles, celle du député de Chelles, Charles Cova (RPR), devant le maire et ancien député Jean-Paul Planchou (PS), constitue en revanche la surprise de ce second tour. La gauche se consolera avec la victoire, à Melun-Nord, de son seul député sortant, Pierre Carassus (MDC), au terme d'un duel serré avec le maire de Montreau-fault-Yonne, Yves Jégo (RPR). A Meaux-Nord, la défaite du jeune maire Jean-François Copé, député sortant de Meaux-Sud (où Guy Drut se présentait), constitue la seconde surprise du scrutin. Ce proche d'Alain Juppé est battu au terme d'une triangulaire par une candidate bien peu connue dans la circonscription, Nicole Bricq (PS), ancien conseiller régional. Elle sera la première femme à siéger à l'Assemblée nationale pour le département.

Sortants: Jean-Claude Mignon, RPR; Didier Julia, RPR; Pierre Carassus, MDC, élu le 10 décembre 1995, en remplacement de Jean-Jacques Hiest, UDF-FD, élu sénateur; Christian Jacob, RPR, élu le 10 décembre 1995, en remplacement d'Alain Peyrefitte, RPR, élu sénateur; Jean-François Copé, RPR, suppléant de Guy Drut, nommé au gouvernement le 18 mai 1995, se représente dans la 6^e circonscription; Pierre Quillet, RPR, n.s.r.p.; Charles Cova, RPR; Gérard Jeffray, UDF-PR; Jean-Pierre Cognat, RPR.

1^{er} - Melun Sud
L, 79 367; V, 53 897; A., 32,09
B. et N., 2 729; E., 51 168.

Réélu: Jean-Claude Mignon, RPR, m. de Dammarie-lès-Lys, 27 687 (54,10).
 Jean-Louis Mouton, PS, c.g., m. de Savigny-le-Temple, 23 481 (45,89).

1^{er} tour: A., 36,24; E., 48 816. Mignon, RPR, 16 571 (33,94); Mouton, PS, 11 657 (23,87); Christomet, FN, 7 195 (14,73); Walker, div., 3 082 (6,31); Jarry, PC, 2 978 (6,10); Zimmer, Verts, 1 855 (3,80); Lioubow, LO, 1 449 (2,96); Isabelle, GE, 1 165 (2,38); Troussneau, LDI-MPF, 1 085 (2,22); Mathy, div. g., 899 (1,84); Beyssi, EC, 586 (1,20); Bonnet, PRS diss., 154 (0,31); Chalons, MDR, 132 (0,27); Deblat, PPL, 8 (0,01).
Lég. 1993: A., 34,74. Mignon, RPR, 29 872 (63,87); Mouton, PS, 16 896 (36,12).
Prés. 1995: A., 21,21. Chirac, 32 705 (55,00).

2^e - Fontainebleau
L, 69 727; V, 48 535; A., 30,39
B. et N., 2 697; E., 45 838.

Réélu: Didier Julia, RPR, c.r., 26 983 (58,86).

Nelly Renaud-Touchard, PS, 18 855 (41,13).

1^{er} tour: A., 32,81; E., 45 094. Julia, RPR, 17 671 (39,18); Renaud-Touchard, PS, 9 088 (20,15); Louis, FN, 7 872 (17,45); Ganille, PC, 2 663 (5,90); Mouche, Verts, 1 924 (4,26); Fournier, LDI-MPF, 1 542 (3,42); Doublet, LO, 1 276 (2,83); Mignon, GE, 1 192 (2,64); Prieur, MDC, 654 (1,45); Montagnon, div. d., 624 (1,38); Risacher, PT, 363 (0,80); Dissat, div. g., 225 (0,49).
Prés. 1995: A., 19,09. Chirac, 32 364 (60,03).

3^e - Melun Nord
L, 69 946; V, 48 579; A., 30,54
B. et N., 2 771; E., 45 808.

Réélu: Pierre Carassus, MDC, m. de Vaux-le-Pénil, 23 141 (50,51).
 Yves Jégo, RPR, m. de Montreau-fault-Yonne, 22 667 (49,48).

1^{er} tour: A., 34,24; E., 43 922. Jégo, RPR, 13 397 (30,50); Carassus, MDC, 12 022 (27,37); Jalkh, FN, 8 466 (19,27); Mathieu, ext. d., 2 866 (6,52); Castello, LO, 1 521 (3,46); Beneteau, ext. d., 1 488 (3,38); Lienhardt, EC, 1 358 (3,09); De Marcos, GE, 1 321 (3,00); Julemier, LDI-MPF, 1 139 (2,59); Lassiaz-Deleuans, PNR, 344 (0,78).
10 décembre 1995: A., 61,44. Pierre Carassus, MDC, 15 038 (59,98); Grégory Prost, FN, 10 030 (40,01).
Lég. 1993: A., 38,82. Hiest, UDF-CDS, 24 258 (69,70); Prost, FN, 10 541 (30,29).
Prés. 1995: A., 21,04. Chirac, 28 557 (54,45).

4^e - Provins
L, 72 169; V, 52 647; A., 27,05
B. et N., 1 710; E., 50 937.

Réélu: Christian Jacob, RPR, d.e., 22 524 (44,21).
 Dominique Binet, PS, 19 656 (38,58); Jacques Gérard, FN, 8 757 (17,19).

1^{er} tour: A., 32,59; E., 46 310. Jacob, RPR, 14 003 (30,23); Gérard, FN, 10 576 (22,83); Binet, PS, 10 049 (21,69); Rouveyre, PC, 4 378 (9,45); Durrande, LDI-MPF, 1 884 (4,06); Bouygues, GE, 1 668 (3,60); Sambourg, div., 1 186 (2,56); Cottin, PT, 1 171 (2,52); Acloque, EC, 798 (1,72); Paquin, PRS diss., 459 (0,99); Goncalves, PH, 138 (0,29).
10 décembre 1995: A., 62,03. Christian Jacob, RPR, 13 594 (57,10); Jacques Gérard, FN, 10 213 (42,89).
Lég. 1993: A., 35,83. Peyrefitte, RPR, 25 609 (66,67); Gérard, FN, 12 232 (32,32).
Prés. 1995: A., 19,49. Chirac, 31 701 (57,66).

5^e - Meaux Nord
L, 74 147; V, 53 865; A., 27,35
B. et N., 1 496; E., 52 369.

Élu: Guy Drut, RPR, min., a.d., m. de Coulommiers, 23 733 (45,31).
 Marie Richard, PS, 20 990 (40,08); Didier Coquard, FN, c.m. de Meaux, 7 646 (14,60).

1^{er} tour: A., 33,10; E., 47 532. Drut, RPR, 15 828 (33,30); Richard, PS, 11 725 (24,66); Coquard, FN, 9 777 (20,56); Jégo, PC, 3 702 (7,78); André, LO, 1 360 (2,86); Bost, LDI-CNIP, 1 350 (2,84); Lambert, GE, 1 027 (2,16); Lambert, EC, 689 (1,45); Pierron, écol., 554 (1,16); Tribouillard, PT, 471 (0,99); Garbell, MEI, 418 (0,87); Troublé, PRS diss., 217 (0,45); Besson, IR, 211 (0,44); de Kerdel, PPL, 177 (0,37); Pindon, div. g., 26 (0,05).
Lég. 1993: A., 31,26. Drut, RPR, 26 432 (70,21); Jaggi, FN, 11 213 (29,78).
Prés. 1995: A., 20,61. Chirac, 31 926 (57,43).

6^e - Meaux Sud
L, 70 113; V, 50 717; A., 27,66
B. et N., 1 452; E., 49 265.

Élu: Nicole Bricq, PS, 21 720 (44,08).
 Jean-François Copé, RPR, d.s. de la 5e circ. m. de Meaux, 20 066 (40,73); Marie-Christine Arnautu, FN, 7 479 (15,18).

1^{er} tour: A., 32,65; E., 45 362. Copé, RPR, 13 028 (28,72); Bricq, PS, 10 339 (22,79); Arnautu, FN, 9 800 (21,60); Bontoux, PC, 6 176 (14,80); Figour, GE, 2 592 (5,71); Millot, LO, 1 571 (3,46); Chalumeau, LDI-MPF, 1 109 (2,44); Khalidi, PRS diss., 207 (0,45).
Lég. 1993: A., 38,57. Quillet, RPR, 21 810 (64,27); Jalkh, FN, 12 124 (35,72).
Prés. 1995: A., 21,09. Chirac, 27 834 (53,44).

7^e - Claye-Souilly
L, 77 582; V, 53 223; A., 31,39
B. et N., 2 832; E., 50 391.

Réélu: Charles Cova, RPR, 25 251 (50,11).
 Jean-Paul Planchou, PS, a.d., m. de Chelles, 25 140 (49,88).

1^{er} tour: A., 36,35; E., 47 614. Planchou, PS, 13 822 (29,02); Cova, RPR, 13 794 (28,97); Priillard, FN, 9 514 (19,98); Goutmann, PC, 3 891 (8,17); de Beckers, GE, 1 652 (3,47); Beunche, LO, 1 541 (3,23); Victoria, EC, 1 309 (2,74); Berthou, LDI-MPF, 1 190 (2,49); Romain, MEI, 585 (1,22); Dargent, PNR, 315 (0,66); Dupleirat, PH, 1 (0,00).
Lég. 1993: A., 39,59. Cova, RPR, 25 004 (68,14); Priillard, FN, 11 690 (31,85).
Prés. 1995: A., 22,13. Chirac, 31 849 (55,37).

8^e - Torcy
L, 83 750; V, 57 484; A., 31,36
B. et N., 3 339; E., 54 145.

Élu: Daniel Vachez, PS, c.g., m. de Noisiel, 28 812 (51,21).
 Gérard Jeffray, UDF-PR, d.s., c.m. de Torcy, 25 333 (46,78).

1^{er} tour: A., 36,53; E., 50 982. Jeffray, UDF-PR, 12 728 (24,9

Pantobe, div. g., 133 (0,40); Sole, PH, 12 (0,03).
Lég. 1993 : A., 33,89. Beaumont, UPF, 20 884 (64,87); Maurin, PS, 11 305 (35,12).
Prés. 1995 : A., 19,18. Chirac, 24 891 (61,86).

2^e - Créteil Ouest, Sud
L., 58 699; V., 39 133; A., 33,33
B. et N., 2 062; E., 37 071.

Réélu : Laurent Cathala, PS, a.m.in., m. de Créteil, 23 919 (64,52).
 Marie-Michelle Bataille, RPR, c.r., c.m. de Créteil, 13 152 (35,47).

1^{er} tour : A., 35,60; E., 36 605. Cathala, PS, 11 497 (31,40); Bataille, RPR, 7 072 (19,32); Davisse, PC, 5 644 (15,41); Serignat, FN, 5 306 (14,49); Viens, CAP, 1 848 (5,04); Calmet Reberrioux, Verts, 1 262 (3,44); Lecat, LO, 966 (2,63); de Lacoste, LDI-MPF, 679 (1,85); De Bué, GE, 527 (1,44); Quoniam-Barré, MEI, 412 (1,12); Deville, J., 339 (0,92); Ben-Mami, NE, 285 (0,77); Barnier, LCR, 252 (0,68); Freixanet, IR, 210 (0,57); Barrois, PT, 182 (0,49); Basier, PH, 124 (0,33).
Lég. 1993 : A., 35,79. Cathala, PS, 20 665 (56,81); Bataille, RPR, 15 709 (43,18).
Prés. 1995 : A., 22,64. Jospin, 24 329 (55,39).

3^e - Villeneuve-Saint-Georges
L., 62 988; V., 43 962; A., 30,20
B. et N., 2 386; E., 41 576.

Réélu : Roger-Gérard Schwartzberg, PRS, a.m.in., c.m. de Villeneuve-Saint-Georges, 23 071 (55,49).
 Christine Chauvet, UDF-PR, a.m.in., 18 505 (44,50).

1^{er} tour : A., 33,60; E., 40 359. Schwartzberg, PRS, 11 683 (28,94); Chauvet, UDF-PR, 9 897 (24,52); Le Scorneac, FN, 6 765 (16,76); Herry, PC, 6 180 (15,31); Gaudin, GE, 1 531 (3,79); Montongie, LDI-MPF, 1 190 (2,94); Belynyac, LO, 884 (2,19); Maresia, MEI, 541 (1,34); de Meyer, J., 481 (1,19); Nava, IR, 329 (0,81); Chagny, écol., 328 (0,81); Durbie, PT, 328 (0,81); Dayot, AREV, 222 (0,55).
Lég. 1993 : A., 31,21. Schwartzberg, MRG, 20 155 (50,11); Savy, RPR, 20 061 (49,88).
Prés. 1995 : A., 20,80. Chirac, 25 457 (52,59).

4^e - Villiers-sur-Marne
L., 61 689; V., 44 447; A., 27,94
B. et N., 2 356; E., 42 091.

Réélu : Jean-Jacques Jegou, UDF-FD, m. du Plessis-Tréville, 22 644 (53,79).
 Michèle Ville, PS, c.m. de Sucy-en-Brie, 19 447 (46,20).

1^{er} tour : A., 31,95; E., 40 439. Jegou, UDF-FD, 11 575 (28,62); Ville, PS, 9 795 (24,22); Schenard, FN, 6 415 (15,86); Lefèvre d'Ormesson, LDI-CNIP, 3 797 (9,38); Hédoquin, PC, 2 872 (7,10); Desseignes, Verts, 1 585 (3,91); Spido, GE, 1 560 (3,85); Demarqué, LO, 1 099 (2,71); Simon, MEI, 699 (1,72); Rousseau, J., 527 (1,30); Guillemot, IR, 260 (0,64); Servo-Bastiera, LCR, 232 (0,57); Wagner, PPL, 23 (0,05); Glorieux, PH, 0 (0,00).
Lég. 1993 : A., 35,17. Jegou, UDF-CDS, 22 144 (67,08); Schenard, FN, 10 867 (32,91).
Prés. 1995 : A., 18,04. Chirac, 28 429 (58,54).

5^e - Champigny-sur-Marne Centre, Est
L., 55 382; V., 38 944; A., 29,68
B. et N., 2 058; E., 36 886.

Réélu : Gilles Carrez, RPR, m. du Perreux-sur-Marne, 20 175 (54,69).
 Jean-Louis Bargerio, PC, c.g., m. de Champigny-sur-Marne, 16 711 (45,30).

1^{er} tour : A., 33,58; E., 35 571. Carrez, RPR, 11 467 (32,23); Bargerio, PC, 7 385 (20,76); Picard, PS, 6 727 (18,91); Favre, FN, 5 225 (14,68); Daniault, LDI-MPF, 1 053 (2,96); Kasic, GE, 1 038 (2,91); Hunault, LO, 976 (2,74); Deloivre, MEI, 900 (2,53); Fernandez, J., 369 (1,03); Lamotte, LCR, 192 (0,54); Gène, AREV, 123 (0,34); Giuleri, PH, 116 (0,32).
Lég. 1993 : A., 35,44. Giraud, RPR, 21 246 (60,56); Bargerio, PC, 13 836 (39,43).
Prés. 1995 : A., 21,65. Chirac, 23 433 (56,13).

6^e - Fontenay-sous-Bois, Vincennes
L., 70 140; V., 47 570; A., 32,17
B. et N., 2 238; E., 45 332.

Réélu : Michel Giraud, RPR, a.m.in., pr. c.r., 24 516 (54,08).
 Louis Bayeurte, PC, c.g., m. de Fontenay-sous-Bois, 20 816 (45,91).

1^{er} tour : A., 36,26; E., 43 356. Giraud, RPR, 15 121 (34,87); Bayeurte, PC, 8 625 (19,89); Morzière, PS, 7 173 (16,54); Mousson, FN, 5 203 (12,00); Perriguet-Carré, Verts, 1 893 (4,36); Duchiron, LDI-MPF, 1 304 (3,00); Bellier, GE, 914 (2,10); Descouy, LO, 909 (2,09); Poirier, MDC, 535 (1,23); Chotel, J., 485 (1,11); Georges, div., 424 (0,97); Feld, MEI, 405 (0,93); Allais, LCR, 212 (0,48); Mery, PH, 72 (0,16); Menard, PLN, 58 (0,13); Thuret, PPL, 23 (0,05).

25 juin 1995 : A., 63,44. Michel Giraud, RPR, 15 321 (59,81); Louis Bayeurte, PC, 10 292 (40,18).
Lég. 1993 : A., 35,87. Vivien, RPR, 25 994 (60,34); Bayeurte, PC, 17 081 (39,65).
Prés. 1995 : A., 22,84. Chirac, 31 047 (59,03).

7^e - Champigny-sur-Marne Ouest
L., 52 130; V., 36 873; A., 29,26
B. et N., 1 702; E., 35 171.

Élu : Pierre Aubry, RPR, c.g., m. de Jointville-le-Pont, 20 828 (59,21).
 Anne-Marie Marty, PS, 14 343 (40,78).

1^{er} tour : A., 32,78; E., 33 883. Aubry, RPR, 6 801 (20,07); Marty, PS, 6 571 (19,39); Martin, RPR diss., 4 777 (14,09); Fomal, FN, 4 074 (12,02); Favier, PC, 3 342 (9,86); Debaecker, div. d., 3 139 (9,26); Le Guénéchal, Verts, 1 321 (3,89); Desmoulin-Lebeault, LDI-MPF, 934 (2,75); Franceschini, LO, 777 (2,29); Paillass, GE, 732 (2,16); Laval, MEI, 671 (1,98); Daurensan, J., 411 (1,21); Denis, PT, 223 (0,65); Héraud, PNR, 110 (0,32).
Lég. 1993 : A., 34,90. Nungesser, RPR, 20 951 (64,36); Besnard, PS, 11 599 (35,63).
Prés. 1995 : A., 19,96. Chirac, 25 329 (61,97).

8^e - Maisons-Alfort
L., 53 278; V., 36 645; A., 31,21
B. et N., 2 128; E., 34 517.

Élu : Michel Herbillon, UDF-PR, c.g., m. de Maisons-Alfort, 19 495 (56,47).
 Raymond Riquier, PS, c.m. de Maisons-Alfort, 15 022 (43,52).

1^{er} tour : A., 32,57; E., 34 755. Herbillon, UDF-PR, 9 126 (26,25); Riquier, PS, 7 620 (21,92); Grotteray, UDF-PR diss., 6 552 (18,85); Olivier, FN, 5 183 (14,91); Bruneau, PC, 1 659 (4,77); Fanartzis, Verts, 1 611 (4,63); Rieupet, LO, 889 (2,55); Gourgeon, MDC, 560 (1,61); Mathieu, MEI, 497 (1,43); Danel, J., 349 (1,00); Idjouadine, EC, 314 (0,90); Spagnol, LCR, 237 (0,68); Deslandes, PH, 148 (0,42); Espallargas, div., 10 (0,02).
Lég. 1993 : A., 37,92. Grotteray, UDF-PR, 20 169 (74,03); Olivier, FN, 7 074 (25,96).
Prés. 1995 : A., 21,28. Chirac, 23 745 (58,55).

9^e - Vitry-sur-Seine Est, Ouest
L., 45 452; V., 24 136; A., 46,89
B. et N., 6 918; E., 17 218.

Élu : René Rouquet, PS, sén., a.d., m. d'Alfortville, 17 218 (100,00).

1^{er} tour : A., 34,26; E., 28 985. Rouquet, PS, 8 830 (30,46); Mercieca, PC, 7 131 (24,60); Saal, UDF-rad., 4 607 (15,89); Desbordes, FN, 4 354 (15,02); Brett, Verts, 819 (2,82); Gabet, LO, 751 (2,59); Haccoun, GE, 602 (2,07); Bertet, LDI-MPF, 463 (1,59); Vichy, MEI, 253 (0,87); Carrasquedo, ext. g., 240 (0,82); Moll, LCR, 202 (0,69); Monauy, écol., 190 (0,65); Fedick, J., 175 (0,60); Vercurusse, PT, 162 (0,55); Terrada, div. g., 134 (0,46); Le Duigou, PH, 72 (0,24).
Lég. 1993 : A., 35,55. Mercieca, PC, 15 680 (56,23); Saal, UDF-rad., 12 202 (43,76).
Prés. 1995 : A., 23,10. Jospin, 19 147 (57,41).

10^e - Vitry-sur-Seine Nord
L., 54 072; V., 27 707; A., 48,75
B. et N., 7 742; E., 19 965.

Réélu : Jean-Claude Lefort, PC, 19 965 (100,00).

1^{er} tour : A., 35,63; E., 33 749. Lefort, PC, 10 921 (32,35); Zaregradsky, PS, 6 011 (17,81); Le Franc, UDF-PR, 5 811 (17,21); Laprétotte, FN, 4 504 (13,34); Duchêne, CAP, 1 597 (4,73); Riche, LO, 1 234 (3,65); Abramowicz, GE, 954 (2,82); de Montis, LDI-MPF, 614 (1,81); Brand, MEI, 529 (1,56); Moussaoui, div. g., 524 (1,55); Barbier, LCR, 481 (1,42); Vaschalde, J., 323 (0,95); Rwayane, IR, 140 (0,41); Basier, PH, 68 (0,20); Gallien, PPL, 38 (0,11).
Lég. 1993 : A., 34,03. Lefort, PC, 21 173 (61,81); Tanguy, RPR, 13 079 (38,18).
Prés. 1995 : A., 24,98. Jospin, 22 891 (58,50).

11^e - Villejuif
L., 52 074; V., 34 234; A., 34,25
B. et N., 1 724; E., 32 510.

Élu : Claude Billard, PC, sén., c.m. de Villejuif, 19 912 (64,32).
 Daniel Richard, RPR, c.m. de Villejuif, 11 598 (35,67).

1^{er} tour : A., 35,76; E., 32 552. Billard, PC, 9 900 (30,41); Richard, RPR, 6 745 (20,72); Lippiez, Verts, 6 675 (20,50); Duverger, FN, 4 150 (12,74); Bonhoure, MDC, 1 074 (3,29); Guillard, LO, 977 (3,00); Teyssedre, GE, 747 (2,29); Gaudry, LDI-MPF, 600 (1,84); Buhr, MEI, 450 (1,38); Follezeu, div., 430 (1,32); Ghiotto, LCR, 409 (1,25); Jeanette, J., 241 (0,74); Mondot, écol., 150 (0,46); Daumas, GE, 4 (0,01).
Lég. 1993 : A., 31,60. Marchais, PC, 18 908 (55,02); Richard, RPR, 15 453 (44,97).
Prés. 1995 : A., 24,08. Jospin, 22 024 (57,59).

12^e - L'Haÿ-les-Roses
L., 58 744; V., 41 457; A., 29,42
B. et N., 1 823; E., 39 634.

Élu : Patrick Sève, PS, a.d., c.g., m. de

L'Haÿ-les-Roses, 20 650 (52,10).

Richard Dell'Agnola, RPR, d.s., m. de Thiais, 18 984 (47,89).

1^{er} tour : A., 26,49; E., 38 179. Dell'Agnola, RPR, 11 751 (30,77); Sève, PS, 11 042 (28,92); Denolle, FN, 5 190 (13,59); Grymonprez, PC, 4 480 (11,73); Boutet, LO, 1 438 (3,76); Jordan, GE, 1 163 (3,04); Bourgeois, écol., 981 (2,56); Boucrot, LDI-MPF, 867 (2,27); Bretagnol, MEI, 695 (1,82); Benque, J., 498 (1,30); Raynaud, PLN, 74 (0,19).
Lég. 1993 : A., 30,68. Dell'Agnola, RPR, 20 307 (53,63); Sève, PS, 17 552 (46,36).
Prés. 1995 : A., 21,08. Chirac, 22 955 (51,18).

VAL-D'OISE (9)

Réélus : Philippe Houillon, UDF-PR (1^{er}); Jean Bardet, RPR (3^e); Francis Delattre, UDF-PR (4^e); Jean-Pierre Delalande, RPR (6^e).

Élus : Dominique Gillot, PS (2^e); Robert Hue, PC (5^e); Yves Cochet, Verts (7^e); Dominique Strauss-Kahn, PS (8^e); Jean-Pierre Blazy, PS (9^e).

■ La gauche devient majoritaire, mais en conservant quatre sièges la droite a mieux résisté qu'elle ne le craignait. A Engghien-les-Bains, Jean-Pierre Delalande (RPR), facilement réélu, faisait partie des candidats que Jean-Marie Le Pen avait promis de faire battre : non seulement il fait le plein des voix à droite mais il hérite d'une bonne partie des abstentionnistes du premier tour et sans doute de voix du FN. Les trois autres candidats de droite sont élus avec peu d'avance. Francis Delattre (UDF-PR) ne devance son challenger, François Gayet (PRS), que de 178 voix. A Franconville, dont il est le maire, il n'arrive qu'en seconde position, le candidat de gauche le précédant de 1 164 voix. Sur les cinq circonscriptions qui lui reviennent, la gauche en retrouve trois perdues en 1993 : Cergy, Argenteuil, avec Robert Hue (PC), et Sarcelles Nord-Est. Les triangulaires devaient bénéficier aux candidats de gauche, ce qui a été le cas à Sarcelles Sud-Ouest, au profit de Yves Cochet (Verts), soutenu par le PS dès le premier tour, et à Goussainville, où le maire socialiste de Gonesse, Jean-Pierre Blazy, l'emporte devant le sortant RPR Marcel Porcher. A Pontoise, les abstentionnistes du premier tour et un report incomplet du FN sur sa candidate au deuxième ont permis à Philippe Houillon (UDF-PR) de conserver son siège.

Sortants : Philippe Houillon, UDF-PR; Christian Gourmelin, UDF-PR, n.s.r.p.; Jean Bardet, RPR; Francis Delattre, UDF-PR; Georges Mothron, RPR; Jean-Pierre Delalande, RPR; Raymond Lamontagne, RPR; Pierre Lelouche, RPR, se représente dans la 4^e circonscription de Paris; Marcel Porcher, RPR.

1^{er} - Pontoise
L., 68 488; V., 50 742; A., 25,91
B. et N., 1 556; E., 49 186.
Réélu : Philippe Houillon, UDF-PR, 11 383 (43,06).
 Jean-Pierre Bequet, PS, a.d., m. d'Auvers-sur-Oise, 20 641 (41,96); Marie-Thérèse Philippe, FN, c.m. de Pontoise, 7 362 (14,96).

1^{er} tour : A., 30,99; E., 45 212. Houillon, UDF-PR, 13 377 (30,03); Bequet, PS, 11 268 (24,92); Philippe, FN, 9 281 (20,52); Gilbert, PC, 3 755 (8,30); Tourbe, Verts, 2 109 (4,66); Michaud, LDI-MPF, 1 199 (2,65); Savouy, GE, 1 047 (2,31); Farjon, NE, 829 (1,83); Mennecier, PT, 826 (1,82); Lombard, J., 657 (1,45); Nodin, IR, 268 (0,59); Aমেy, div. g., 248 (0,54); Massengo-Tiasse, MDR, 148 (0,32).
Lég. 1993 : A., 34,15. Houillon, UDF-PR, 23 766 (66,62); Philippe, FN, 11 904 (33,37).
Prés. 1995 : A., 18,93. Chirac, 28 964 (54,94).

2^e - Cergy
L., 93 380; V., 65 811; A., 29,52
B. et N., 3 386; E., 62 425.
Élu : Dominique Gillot, PS, c.g., m. d'Eragny-sur-Oise, 32 362 (51,84).
 Régis Humbert, UDF-PR, c.g., m. de Presles, 30 063 (48,15).

1^{er} tour : A., 32,98; E., 60 057. Humbert, UDF-PR, 16 109 (26,82); Gillot, PS, 12 607 (20,99); Emie, FN, 10 275 (17,10); Massin, div. g., 7 927 (13,19); Dumond, PC, 3 426 (5,70); Denis, Verts, 1 894 (3,15); Brisson, LO, 1 564 (2,60); Bertrand, LDI-MPF, 1 372 (2,28); Iaconelli, GE, 1 086 (1,80); Hug, NE, 681 (1,13); Reyat, MDC, 619 (1,03); Schmit, J., 605 (1,00); Cohen, div., 527 (0,87); Jegou, LCR, 431 (0,71); Goudeau, écol., 402 (0,66); Trichard, PT, 336 (0,55); Rivoal, MDR, 192 (0,32); Mallebranche-Chabot, div., 4 (0,00).
Lég. 1993 : A., 30,38. Gourmelin, UDF-PR, 31 473 (65,47); Richard, PS, 25 259 (44,52).
Prés. 1995 : A., 18,90. Chirac, 37 394 (52,58).

3^e - Taverny
L., 72 794; V., 51 716; A., 28,95
B. et N., 2 943; E., 48 773.
Réélu : Jean Bardet, RPR, 24 643 (50,52).
 Maurice Boscavert, PS, c.g., m. de Taverny, 24 130 (49,47).

1^{er} tour : A., 32,88; E., 46 616. Bardet, RPR, 13 549 (29,06); Boscavert, PS, 11 635 (24,95); Cuignacq, FN, 8 097 (17,37); Cantin, PC, 5 650 (12,07); Vasseur, Verts, 1 679 (3,60); Le-moine, LDI-MPF, 1 401 (3,00); Tavernier, LO, 1 356 (2,90); Denne, GE, 1 130 (2,42); René, NE, 716 (1,53); Guedj, J., 618 (1,32); Morel, PT, 385 (0,82); Chrétien, div., 211 (0,45); Elaouf, div. g., 169 (0,36); Busnel, PPL, 40 (0,08).
Lég. 1993 : A., 43,37. Bardet, RPR, 16 564 (53,49); Galland, UDF-rad., 14 400 (46,50).
Prés. 1995 : A., 20,69. Chirac, 30 448 (55,49).

4^e - Franconville
L., 69 026; V., 47 464; A., 31,23
B. et N., 3 108; E., 44 356.
Réélu : Francis Delattre, UDF-PR, m. de Franconville, 22 267 (50,20).
 François Gayet, PRS, m. de Saint-Leu-la-Forêt, 22 089 (49,79).

1^{er} tour : A., 35,11; E., 43 123. Delattre, UDF-PR, 11 071 (25,67); Gayet, PRS, 10 689 (24,78); Guidon, FN, 7 497 (17,38); Jaouen, PC, 3 398 (7,88); Poulet, Verts, 1 823 (4,22);

Quarez, div. d., 1 637 (3,79); Blaise, GE, 1 482 (3,43); Michel, LDI-MPF, 1 407 (3,26); Bon, LO, 1 181 (2,73); Simeoni, MEI, 1 049 (2,43); Guigno, div. d., 584 (1,35); Vitran, J., 492 (1,14); Poussin, MDC, 469 (1,08); Courbaron, PT, 271 (0,62); Frappe, PLN, 70 (0,16); Barroche, PH, 3 (0,00).
Lég. 1993 : A., 38,01. Delattre, UDF-PR, 25 341 (72,53); Guidon, FN, 9 594 (27,46).
Prés. 1995 : A., 21,86. Chirac, 29 391 (57,13).

5^e - Argenteuil
L., 59 027; V., 39 307; A., 33,40
B. et N., 2 545; E., 36 762.

Élu : Robert Hue, PC, c.g., m. de Montigny-lès-Cormeilles, 20 974 (57,05).
 Georges Mothron, RPR, d.s., c.m. d'Argenteuil, 15 788 (42,94).

1^{er} tour : A., 34,67; E., 37 430. Hue, PC, 11 377 (30,39); Mothron, RPR, 7 376 (19,70); Bischoff, FN, 6 971 (18,62); Vallis, PS, 6 484 (17,32); Crunil, LO, 1 020 (2,72); Girard, ext. d., 968 (2,58); Thieblemont, GE, 830 (2,21); Alborgnotti, NE, 822 (2,19); Blondeau, LDI-MPF, 475 (1,26); Mamet, LCR, 367 (0,98); Moranges, MEI, 331 (0,88); Frigara, PT, 211 (0,56); Dupin, PNR, 114 (0,30); Malet, MDR, 84 (0,22).
Lég. 1993 : A., 33,53. Mothron, RPR, 20 011 (52,92); Montardarget, PC, 17 797 (47,07).
Prés. 1995 : A., 24,57. Jospin, 23 562 (55,74).

6^e - Enghien-les-Bains
L., 64 983; V., 44 516; A., 31,49
B. et N., 2 386; E., 42 130.

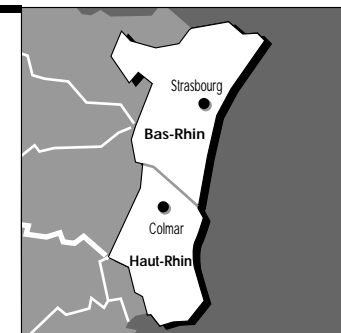
Réélu : Jean-Pierre Delalande, RPR, m. de Deuil-la-Barre, 23 672 (56,18).

Delphine Mayrague, PS, 18 458 (43,81).

1^{er} tour : A., 35,22; E., 40 576. Delalande, RPR, 13 961 (34,40); Mayrague, PS, 9 317 (22,96); Dubois, FN, 7 480 (18,43); Jeantils, PC, 3 012 (7,42); Patinier, Verts, 1 740 (4,28); Thareau, LDI-MPF, 1 255 (3,09); Cottencou, LO, 1 132 (2,79); Charbit, GE, 1 001 (2,48); Barrière, MDC, 695 (1,71); Bertres, MEI, 466 (1,14); Jabocs, PNR, 234 (0,57); Doyen, div. g., 222 (

ALSACE

(16 sièges)



Prés. 1995 : Chirac, 58,26.

La région reste très largement acquise à la droite, qui dispose de 13 sièges sur 16. Le PS, qui, depuis 1993, n'avait plus aucun député, reprend néanmoins pied en Alsace, en conquérant trois circonscriptions, dont deux dans le Haut-Rhin et une dans le Bas-Rhin.

Le fait marquant est la victoire, d'extrême justesse, avec 99 voix d'avance, du maire socialiste de Strasbourg, Catherine Trautmann. Le FN, qui avait appelé à voter contre elle, n'est pas parvenu à ses fins et n'obtient lui-même aucun élu, bien qu'il ait présenté des candidats dans onze circonscriptions. Le maire socialiste de Mulhouse, Jean-Marie Bockel, retrouve son siège perdu en 1993.

BAS-RHIN (9)

Réélus : Marc Reymann, UDF-FD (2^e); Yves Bur, UDF-FD (4^e); Germain Gengenwin, UDF-FD (5^e); Alain Ferry, MDR (6^e); Adrien Zeller, UDF-FD (7^e); François Loos, UDF-rad. (8^e); Bernard Schreiner, RPR (9^e).

■ Catherine Trautmann (PS) l'emporte de 99 voix seulement sur le député sortant, l'UDF Harry Lapp. L'appel de Jean-Marie Le Pen à une sanction contre le maire de Strasbourg a donc été entendu par une partie de l'électorat mais n'a pas empêché celle-ci de devenir le premier député socialiste du centre-ville de Strasbourg depuis la seconde guerre mondiale. En revanche, son adjoint Jean-Claude Petitdemange n'a pu empêcher l'UDF Marc Reymann d'être réélu sur la circonscription où il avait lui-même battu le maire de Strasbourg en 1988. Le RPR André Schneider l'emporte sans surprise contre le Front national Stéphane Bourhis à Schiltigheim, après l'élimination au premier tour d'Alfred Muller (div. g.). Le FN, en duel avec les sortants UDF ou RPR dans cinq circonscriptions, améliore son score du premier tour et culmine à 35% à Haguenau. En revanche, à Sélestat, où le PS avait pu se maintenir dans une triangulaire, le FN est en baisse. Au total, la droite détient sept sièges sur neuf et peut compter sur un allié, Alain Ferry (Mouvement des réformateurs), réélu à Molsheim.

Sortants : Harry Lapp, UDF-PR; Marc Reymann, UDF-FD; Alfred Muller, div. g.; Yves Bur, UDF-FD, élu le 25 juin 1995, en remplacement d'André Durr, RPR, déchu de plein droit de son mandat

par le Conseil constitutionnel; Germain Gengenwin, UDF-FD; Alain Ferry, MDR; Adrien Zeller, UDF-FD; François Loos, UDF-rad.; Bernard Schreiner, RPR.

1^{er} - Strasbourg Centre
I, 48 269; V, 32 961; A, 31,71
B. et N., 1 132; E., 31 829.

Élué : Catherine Trautmann, PS, a.m.in., d.e., m. de Strasbourg, 15 964 (50,15).

Harry Lapp, UDF-PR, d.s., c.g., c.m. de Strasbourg, 15 865 (49,84).

1^{er} tour : A., 35,72; E., 30 227. Trautmann, PS, 11 880 (39,30); Lapp, UDF-PR, 9 493 (31,40); Riegert, FN, 4 236 (14,01); Dreyssé, Verts, 1 008 (3,33); Paillet, LDI-MPF, 701 (2,31); Kugler, LO, 684 (2,26); Huder, PC, 578 (1,91); Geiger, MEI, 493 (1,63); Plotkin, GE, 370 (1,22); Sciard, 4J, 259 (0,85); Gomez, LCR, 241 (0,79); Webanck, NE, 237 (0,78); Pichois, PLN, 47 (0,15).
Lég. 1993 : A., 49,01. Lapp, UDF diss., 13 388 (64,84); Koehl, UDF-CDS, 7 258 (35,15).
Prés. 1995 : A., 24,66. Chirac, 20 150 (55,51).

2^e - Strasbourg Sud
I, 49 151; V, 32 242; A, 34,40
B. et N., 1 829; E., 30 413.

Réélu : Marc Reymann, UDF-FD, c.m. de Strasbourg, 16 216 (53,31).

Jean-Claude Petitdemange, PS, adj. m. de Strasbourg, 14 197 (46,68).

1^{er} tour : A., 37,65; E., 29 595. Reymann, UDF-FD, 8 343 (28,19); Petitdemange, PS, 8 077 (27,29); Wehr, FN, 6 059 (20,47); Fritz, Verts, 1 155 (3,90); Spieler, ext. d., 1 110 (3,75); Metz, PC, 988 (3,33); Rouillon, LO, 975 (3,29); Koutoujansky, LDI-MPF, 578 (1,95); Amann, MEI, 421 (1,42); Moretti, GE, 412 (1,39); Meyer, LCR, 409 (1,38); Sattler, NE, 408 (1,37); Chevot, 4J, 349 (1,17); Gerber, IR, 258 (0,87); Piron, PLN, 53 (0,17).
Lég. 1993 : A., 42,45. Reymann, UDF-CDS, 16 167 (59,71); Schmitt, PS, 10 905 (40,28).
Prés. 1995 : A., 25,42. Chirac, 18 987 (53,56).

3^e - Strasbourg Nord
I, 62 191; V, 38 023; A, 38,86
B. et N., 4 151; E., 33 872.

Élu : André Schneider, RPR, m. d'Hoenheim, 23 833 (70,36).

Stéphane Bourhis, FN, c.m. d'Hoenheim, 10 039 (29,63).

1^{er} tour : A., 39,01; E., 36 673. Schneider, RPR, 8 586 (23,41); Bourhis, FN, 8 310 (22,66); Desportes, PS, 6 551 (17,86); Muller, div. g., 6 311 (17,20); Brom, Verts, 1 269 (3,46); Baader, PC, 1 068 (2,91); Zorner, GE, 1 056 (2,88); Baud-Berthier, LO, 918 (2,50); Stoffel, LDI-MPF, 909 (2,47); Ennacer-Latreche, div., 338 (0,92); Jacquet, 4J, 313 (0,85); Kling-Moreau, MDC, 278 (0,75); Heintz, IR, 217 (0,59); Verschuren, PT, 192 (0,52); Bresse, EC, 182 (0,49); Greitzer, div., 175 (0,47).
Lég. 1993 : A., 40,32. Muller, ADPF, 18 757 (53,47); Grossmann, RPR, 16 321 (46,52).
Prés. 1995 : A., 27,95. Chirac, 22 704 (52,75).

4^e - Illkirch-Graffenstaden
I, 100 410; V, 66 832; A, 33,44
B. et N., 6 896; E., 59 936.

Réélu : Yves Bur, UDF-FD, c.g., m. de Lingolsheim, 43 105 (71,91).

Georges-Pierre Noth, FN, c.m. d'Illkirch-Graffenstaden, 16 831 (28,08).

1^{er} tour : A., 34,76; E., 62 553. Bur, UDF-FD, 21 847 (34,92); Noth, FN, 13 905 (22,22); Beutel, PS, 11 714 (18,72); Stoeffler, LDI-MPF, 3 750 (5,99); Fernique, Verts, 2 353 (3,76); Sohm, ext. d., 2 163 (3,45); Robert, LO, 1 804 (2,88); Maurer, MEI, 1 623 (2,59); Biberian, PC, 1 132 (1,81); Traballoni, GE, 1 108 (1,77); Bapst, NE, 999 (1,59); Goschschack, EC, 155 (0,24).
25 juin 1995 : A., 67,98. Yves Bur, UDF-CDS, 23 272 (75,59); Georges-Pierre Noth, N.C., 7 515 (24,41).
Lég. 1993 : A., 41,31. Durr, RPR, 34 694 (70,46); Noth, FN, 14 545 (29,54).
Prés. 1995 : A., 21,53. Chirac, 44 039 (60,74).

5^e - Sélestat
I, 86 111; V, 60 777; A, 29,42
B. et N., 2 788; E., 57 989.

Réélu : Germain Gengenwin, UDF-FD, c.r., m. de Schaeffersheim, 28 339 (48,86).

Jean-Jacques Renaudet, PS, c.g., adj. m. de Sélestat, 18 075 (31,16); Christian Cotelte, FN, 11 575 (19,96).

1^{er} tour : A., 32,75; E., 54 396. Gengenwin, UDF-FD, 20 412 (37,52); Cotelte, FN, 12 426 (22,84); Renaudet, PS, 12 221 (22,46); Moog, Verts, 2 464 (4,53); Schaal, LDI-MPF, 1 995 (3,66); Wessang, GE, 1 912 (3,51); Hemmerlé, PC, 1 164 (2,14); Gamet, MEI, 976 (1,79); Waag, rég., 826 (1,51).
Lég. 1993 : A., 33,37. Gengenwin, UDF-CDS, 31 560 (60,13); Estève, PS, 20 922 (39,86).
Prés. 1995 : A., 21,11. Chirac, 37 260 (60,41).

6^e - Molsheim
I, 74 512; V, 47 619; A, 36,09
B. et N., 3 987; E., 43 632.

Réélu : Alain Ferry, MDR, 33 296 (76,31).

Marlène Heng, FN, 10 336 (23,68).

1^{er} tour : A., 29,96; E., 46 123. Ferry, MDR, 20 933 (45,38); Heng, FN, 8 993 (19,49); Boehm, PS, 5 398 (11,70); Morel, div., 3 719 (8,06); Metz, Verts, 1 864 (4,04); Stoll, ext. d., 1 699 (3,68); Fabacher, PC, 1 317 (2,85); Staenzel, LDI-MPF, 1 281 (2,77); Traballoni, GE, 919 (1,99).
Lég. 1993 : A., 33,06. Ferry, div., 21 148 (50,43); Caro, UDF-CDS, 20 784 (49,56).
Prés. 1995 : A., 20,24. Chirac, 30 727 (60,56).

7^e - Saverne
I, 75 385; V, 52 178; A, 30,78
B. et N., 5 314; E., 46 864.

Réélu : Adrien Zeller, UDF-FD, pr. c.r., m. de Saverne, 31 979 (68,23).

Yvan Blot, FN, d.e., c.r., c.m. de Strasbourg, 14 885 (31,76).

1^{er} tour : A., 28,66; E., 49 820. Zeller, UDF-FD, 22 603 (45,36); Blot, FN, 12 574 (25,23); Stoeckel, Verts, 4 864 (9,76); Bloch, MDC, 2 872 (5,76); Girard, PC, 1 508 (3,02); Dupaix, LDI-CNIP, 1 474 (2,95); Cacheux, NE, 1 133 (2,27); Traballoni, GE, 1 041 (2,09); Perals, MEI, 924 (1,85); Jotz, EC, 827 (1,66).
Prés. 1995 : A., 19,84. Chirac, 32 975 (60,37).

8^e - Wissembourg
I, 65 209; V, 43 714; A, 32,96
B. et N., 4 591; E., 39 123.

Réélu : François Loos, UDF-rad., c.r., 28 319 (72,38).

Joël Killy, FN, 10 804 (27,61).

1^{er} tour : A., 31,10; E., 41 844. Loos, UDF-rad., 19 498 (46,59); Killy, FN, 8 440 (20,17); Liehn, PS, 6 576 (15,71); Hémonet, Verts, 2 790 (6,66); Rauscher, ext. d., 2 185 (5,22); Lemaire, LDI-MPF, 771 (1,84); Roudy, PC, 638 (1,52); Wolff, EC, 522 (1,24); Lagas, écol., 424 (1,01).
Lég. 1993 : A., 34,11. Loos, UDF-rad., 20 742 (53,14); Bertrand, RPR, 18 285 (46,85).
Prés. 1995 : A., 21,07. Chirac, 28 059 (59,89).

9^e - Haguenau
I, 92 067; V, 61 986; A, 32,67
B. et N., 6 799; E., 55 187.

Réélu : Bernard Schreiner, RPR, m. de Brumath, 36 852 (66,77).

François Schultz, FN, c.r., c.m. d'Haguenau, 18 335 (33,22).

1^{er} tour : A., 31,19; E., 59 472. Schreiner, RPR, 20 937 (35,20); Schultz, FN, 14 298 (24,04); Riedlin, PS, 9 776 (16,43); Spieler, ext. d., 4 006 (6,73); Rombourg, LDI-MPF, 1 895 (3,18); Schmitt, EC, 1 864 (3,13); Luchessa, LO, 1 762 (2,96); Krauth, NE, 1 400 (2,35); Begeot, MEI, 1 389 (2,33); Cnapenlyck, GE, 1 183 (1,98); Colas, PC, 852 (1,43); Vermont, PPL, 110 (0,18).
Prés. 1995 : A., 21,57. Chirac, 40 302 (61,49).

HAUT-RHIN (7)

Réélus : Gilbert Meyer, RPR (1^{er}); Jean-Luc Reitzer, RPR (3^e); Jean Ueberschlag, RPR (4^e); Jean-Jacques Weber, UDF-FD (6^e); Élus : Marc Dumoulin, div. d. (2^e); Jean-Marie Bockel, PS (5^e); Jean-Pierre Baeumler, PS (7^e).

■ Dans ce département, où tous les députés sortants appartenaient à l'ancienne majorité, l'érosion des voix de droite, manifeste dès le premier tour, s'est confirmée au second, puisque deux circonscriptions, celle de Mulhouse Est, Ouest et Sud, et celle de Cernay, reviennent au Parti socialiste. Dans celle de Mulhouse Est, Ouest et Sud, le maire de la ville, Jean-Marie Bockel, arrivé en tête au premier tour, est élu, devant le député sortant, Joseph Klifa (UDF), qui obtient 31,93% des voix. Au premier tour, Joseph Klifa, avec 21,95% des suffrages, avait été devancé par le candidat du Front national, Gérard Freulet (26,81%), mais il a bénéficié d'une mobilisation des électeurs

pour cette triangulaire très disputée. En revanche, dans la circonscription de Mulhouse Nord, que l'on estimait à la portée de la gauche, le sortant, Jean-Jacques Weber (UDF-FD) sauve son siège avec 41,49% (contre 40,10% au socialiste Joseph Spiegel). Autre surprise de ce second tour : la lourde défaite, dans la circonscription de Kaysersberg, de Jean-Paul Fuchs (UDF-FD), qui brigait son sixième mandat. Il est nettement battu par Marc Dumoulin (div. d. se réclamant de la « majorité présidentielle »), le directeur de la Maison de l'Alsace à Paris.

Sortants : Gilbert Meyer, RPR; Jean-Paul Fuchs, UDF-FD; Jean-Luc Reitzer, RPR; Jean Ueberschlag, RPR; Joseph Klifa, UDF-FD; Jean-Jacques Weber, UDF-FD; Michel Habig, RPR.

1^{er} - Colmar
I, 64 175; V, 43 808; A, 31,73
B. et N., 3 041; E., 40 767.

Réélu : Gilbert Meyer, RPR, m. de Colmar, 23 882 (58,58).

Serge Rosenblieh, PS, c.m. de Colmar, 16 885 (41,41).

1^{er} tour : A., 32,69; E., 40 945. Meyer, RPR, 15 686 (38,31); Rosenblieh, PS, 9 788 (23,90); Becker, FN, 7 235 (17,67); Breuzard, GE, 1 831 (4,47); Waehren, Verts, 1 798 (4,39); Peter, UDF diss., 1 549 (3,78); Rousset, LO, 1 221 (2,98); Huck-Bargmann, LDI-MPF, 1 037 (2,53); Michel, PC, 800 (1,95).
Lég. 1993 : A., 54,85. Meyer, RPR, 21 257 (58,83).
Prés. 1995 : A., 22,06. Chirac, 26 578 (58,65).

2^e - Kaysersberg
I, 68 154; V, 44 528; A, 34,66
B. et N., 7 533; E., 36 995.

Élu : Marc Dumoulin, div. d., 21 765 (58,83).

Jean-Paul Fuchs, UDF-FD, d.s., d.e., c.m. de Colmar, 15 230 (41,16).

1^{er} tour : A., 30,58; E., 44 361. Fuchs, UDF-FD, 10 808 (24,36); Dumoulin, div., 8 158 (18,39); Fricker, FN, 8 092 (18,24); Stoll, Verts, 7 025 (15,83); Mayer-Barthel, div. g., 5 551 (12,51); Zimmerlin, LO, 1 845 (4,15); Armusieux, GE, 1 544 (3,48); Buecher, PC, 1 338 (3,01).
Lég. 1993 : A., 36,87. Fuchs, UDF-CDS, 21 858 (55,67); Barthel, GE, 17 403 (44,32).
Prés. 1995 : A., 20,22. Chirac, 30 906 (61,67).

3^e - Altkirch, Thann
I, 74 259; V, 52 403; A, 29,43
B. et N., 3 534; E., 48 869.

Réélu : Jean-Luc Reitzer, RPR, c.g., m. d'Altkirch, 32 394 (66,28).

Michel Habig, PS, c.g., adj. m. de Thann, 16 475 (33,71).

1^{er} tour : A., 27,87; E., 50 664. Reitzer, RPR, 23 622 (46,62); Habig, PS, 9 041 (17,84); Binder, FN, 8 871 (17,50); Waechter, MEI, 3 942 (7,78); Rolandez, LO, 1 325 (2,61); Simeoni, PC, 1 192 (2,35); Boigeol, div., 927 (1,83); Roland, LDI-MPF, 878 (1,73); Hell, rég., 866 (1,70).
Prés. 1995 : A., 19,14. Chirac, 33 172 (60,80).

4^e - Huningue
I, 65 183; V, 42 426; A, 34,91
B. et N., 5 820; E., 36 606.

Réélu : Jean Ueberschlag, RPR, m. de Saint-Louis, 27 093 (74,01).

Pascal Tresch, FN, 9 513 (25,98).

1^{er} tour : A., 33,97; E., 40 878. Ueberschlag, RPR, 15 353 (37,55); Tresch, FN, 6 621 (16,19); Wiederkehr, PS, 6 163 (15,07); Johaneck, div., 4 746 (11,61); Schneider, rég., 1 729 (4,23); Agrimont, GE, 1 402 (3,43); Wicky, MEI, 1 391 (3,40); Weber-Kopp, LDI-MPF, 1 255 (3,07); Ciuti, LO, 920 (2,25); Labarre, PC, 798 (1,95); Wagner, div., 500 (1,22).
Lég. 1993 : A., 39,20. Ueberschlag, RPR, 26 598 (76,70); Yung, FN, 8 077 (23,29).
Prés. 1995 : A., 22,03. Chirac, 28 604 (61,29).

5^e - Mulhouse Est, Ouest, Sud
I, 51 336; V, 36 125; A, 29,63
B. et N., 1 120; E., 35 005.

Élu : Jean-Marie Bockel, PS, a.m.in., a.d., c.g., m. de Mulhouse, 14 584 (41,66).

Joseph Klifa, UDF-FD, d.s., 11 179 (31,93); Gérard Freulet, FN, a.d., c.r., c.m. de Mulhouse, 9 242 (26,40).

1^{er} tour : A., 35,90; E., 31 598. Bockel, PS, 9 298 (29,42); Freulet, FN, 8 472 (26,81); Klifa, UDF-FD, 6 938 (21,95); Arnaud, div. d., 1 514 (4,79); Caristan-Lentin, GE, 1 085 (3,43); Hoppe, MEI, 920 (2,91); Ruch, LO, 897 (2,83); Bechler, PC, 667 (2,11); Vuillard, LDI-MPF, 565 (1,78); Schweitzer, MDR, 447 (1,41); Djenad, div., 286 (0,90); Vigouret, MDC, 281 (0,88); Anstett, div. d., 228 (0,72).
Lég. 1993 : A., 31,38. Klifa, UDF-PSD, 13 690 (39,39); Bockel, PS, 13 588 (39,09); Freulet, FN, 7 476 (21,51).
Prés. 1995 : A., 24,29. Chirac, 21 016 (56,52).

6^e - Mulhouse Nord
I, 68 467; V, 48 676; A, 28,90
B. et N., 1 518; E., 47 158.

Réélu : Jean-Jacques Weber, UDF-FD, pr. c.g., m. de Sausheim, 19 566 (41,49).

Joseph Spiegel, PS, c.r., c.g., m. de Kingersheim, 18 915 (40,10); Aldo Zasio, FN, c.m. de Mulhouse, 8 677 (18,39).

1^{er} tour : A., 33,68; E., 43 370. Weber, UDF-FD, 13 082 (30,16); Spiegel, PS, 12 474 (28,76); Zasio, FN, 9 936 (22,91); Becca, GE, 1 267 (2,92); Flory, MEI, 1 216 (2,80); Kaspar, div. g., 1 151 (2,63); Morel, PC, 1 071 (2,46); Pheulpin, LO, 1 053 (2,42); Manchon, LDI-MPF, 801 (1,84); Lamouchi, div., 664 (1,53); Vinel, div., 371 (0,85); Lander, MDC, 284 (0,65).
Lég. 1993 : A., 37,35. Weber, UDF-CDS, 25 999 (69,93); Thévenot, FN, 11 175 (30,06).
Prés. 1995 : A., 23,46. Chirac, 24 941 (52,20).

7^e - Cernay
I, 66 480; V, 49 048; A, 26,22
B. et N., 1 889; E., 47 159.

Élu : Jean-Pierre Baeumler, PS, a.d., c.r., m. de Thann, 20 406 (43,27).

Michel Habig, RPR, d.s., c.g., m. d'Ensisheim, 17 929 (38,01); Jean-Marie Schneider, FN, c.m. de Cernay, 8 824 (18,71).

1^{er} tour : A., 29,90; E., 44 184. Baeumler, PS, 12 380 (28,01); Habig, RPR, 12 158 (27,51); Schneider, FN, 10 013 (22,66); Muller, Verts, 2 411 (5,45); Cordonnier, rég., 1 844 (4,17); Siboni, div., 1 636 (3,70); Sense, LO, 1 530 (3,46); Muré, PC, 1 362 (3,08); Gonneau, LDI-MPF, 850 (1,92).
Lég. 1993 : A., 31,87. Habig, RPR, 21 348 (52,95); Baeumler, PS, 18 963 (47,04).
Prés. 1995 : A., 20,62. Jospin, 24 103 (51,20).

605 à partir de
135000 FTTC⁽¹⁾
ABR et double Airbag⁽²⁾
Climatisation⁽³⁾
Direction assistée
Anti-démarrage codé

D'UNE DISCRÉTION QUE L'ON NE PEUT QUE REMARQUER.

(1) Prix spécial pour une 605 - 2.0i, essence, A.M. 97 avec ABR, double Airbag⁽²⁾, climatisation⁽³⁾, direction assistée, anti-démarrage codé - au lieu de 164000 FTTC (tarif conseillé au 28/01/97). Offre spéciale valable du 1^{er} avril au 30 juin dans le Réseau Peugeot affichant l'opération. (2) Coussins gonflables de sécurité. (3) Réfrigération régulée avec filtre à pollen. Modèle présenté: 605, 2.0i, essence, A.M. 97 avec les

LE SECOND TOUR DES ÉLECTIONS LÉGISLATIVES

sier, FN, 7 738 (16,93); Langoureau, PC, 4 156 (9,09); Dassié, LDI-MPF, 2 455 (5,37); Martin, Verts, 1 551 (3,39); Wolf, LO, 1 139 (2,49); Rousseau, MDC, 989 (2,16); Revillon, div. d., 804 (1,75); Gomez, GE, 728 (1,59); Guidet, div., 718 (1,57); Millot, div., 674 (1,47); Archambault, MEI, 571 (1,24); Villerey, PT, 569 (1,24); Malewski, LCR, 393 (0,86).
Lég. 1993 : A., 34,24. Soisson, MDR, 26 819 (63,02); Bordier, UDF-PR, 15 737 (36,98).
Prés. 1995 : A., 19,19. Chirac, 31 051 (54,91).

2^e - Avallon
L., 70 619; V., 52 071; A., 26,26
B. et N., 3 733; E., 48 338.

Élu : Henri Nallet, PS, a.min., c.g., m. de Tonnerre, 26 079 (53,95).
 Yves Van Haecke, RPR, d.s., c.g., m. d'Avallon, 22 259 (46,04).

1^{er} tour : A., 30,97; E., 46 106. Van Haecke, RPR, 12 063 (26,16); Nallet, PS, 11 730 (25,44); Moreau, FN, 8 409 (18,23); Lavrat, PC, 5 452 (11,82); Gillon, Verts, 2 829 (6,13); de Belmont, LDI-MPF, 1 405 (3,04); Delafon, div., 1 366 (2,96); Gaudiau, LO, 1 356 (2,94); Valentin,

div. d., 919 (1,99); Letort, LCR, 577 (1,25).
Lég. 1993 : A., 30,30. Van Haecke, RPR, 26 043 (56,65); Nallet, PS, 19 928 (43,34).
Prés. 1995 : A., 18,49. Chirac, 28 362 (51,57).

3^e - Sens
L., 82 394; V., 57 983; A., 29,62
B. et N., 9 542; E., 48 441.

Réélu : Philippe Auberger, RPR, c.g., m. de Joigny, 33 012 (68,14).

Pierre Peres, FN, c.r., 15 429 (31,85).

1^{er} tour : A., 29,95; E., 55 127. Auberger, RPR, 14 468 (26,24); Peres, FN, 11 245 (20,39); Cordillot, PC, 9 511 (17,25); Bourgoïn, div. d., 7 525 (13,65); Calvary, PS, 6 667 (12,09); Prieur, LDI-MPF, 1 322 (2,39); Barillet, écol., 1 288 (2,33); Pesquet, Verts, 1 179 (2,13); Olejniczak, écol., 634 (1,15); Bouleaux, MDC, 427 (0,77); Rousset, div., 421 (0,76); Teper, IR, 238 (0,43); Blassé, PNR, 202 (0,36).
Lég. 1993 : A., 33,97. Auberger, RPR, 29 662 (67,99); Peres, FN, 13 961 (32,00).
Prés. 1995 : A., 19,00. Chirac, 36 378 (57,57).

2^e - Brest Centre
L., 68 716; V., 47 885; A., 30,31
B. et N., 1 655; E., 46 230.

Élu : Jean-Noël Kerdraon, PS, c.r., adj. m. de Brest, 25 424 (54,99).

Jacques Berthelot, RPR, c.g., 20 806 (45,00).

1^{er} tour : A., 34,15; E., 43 816. Kerdraon, PS, 13 084 (29,86); Berthelot, RPR, 9 210 (21,02); Marzin, UDF-AD, 6 160 (14,05); Morize, FN, 3 689 (8,41); Gourmelon, div. g., 2 632 (6,00); Héré, PC, 2 250 (5,13); Loussouarn, Verts, 1 862 (4,25); Cherblanc, LO, 1 143 (2,60); Aminot, CAP, 995 (2,27); Tanguy, GE, 992 (2,26); Guegueniat, rég., 827 (1,88); Rolland, LDI-MPF, 801 (1,82); Mevellec, div., 103 (0,23); Lejanne, PLN, 68 (0,15).
Lég. 1993 : A., 33,41. Cousin, RPR, 23 807 (52,97); Gourmelon, PS, 21 130 (47,02).
Prés. 1995 : A., 20,60. Jospin, 27 651 (50,95).

3^e - Brest Ouest
L., 83 103; V., 60 710; A., 26,94
B. et N., 2 412; E., 58 298.

Élu : François Cuillandre, PS, adj. m. de Brest, 29 329 (50,30).

Jean-Louis Lamour, RPR, 28 969 (49,69).

1^{er} tour : A., 30,84; E., 55 255. Cuillandre, PS, 15 213 (27,53); Lamour, RPR, 10 838 (19,61); Foricher, div. d., 8 073 (14,61); Le Floch, UDF-PR, 4 876 (8,82); Bodiger, FN, 4 657 (8,42); Maloïsel, PC, 3 005 (5,43); Briand, Verts, 2 413 (4,36); Muniiglia, GE, 1 654 (2,99); Bachefer, CAP, 1 500 (2,71); de Kermenguy, LDI-MPF, 1 335 (2,41); Sage, PT, 872 (1,57); Fouré, rég., 819 (1,48).
Lég. 1993 : A., 33,38. Goasduff, RPR, 29 269 (56,24); Cuillandre, PS, 22 770 (43,75).
Prés. 1995 : A., 17,90. Chirac, 36 017 (54,43).

4^e - Morlaix
L., 76 117; V., 59 012; A., 22,47
B. et N., 1 986; E., 57 026.

Élu : Marylise Lebranchu, PS, c.r., m. de Morlaix, 30 022 (52,64).

Arnaud Cazin d'Honinchtun, UDF-FD, d.s., c.r., 27 004 (47,35).

1^{er} tour : A., 28,41; E., 52 180. Cazin d'Honinchtun, UDF-FD, 19 778 (37,90); Lebranchu, PS, 18 540 (35,53); David, PC, 4 998 (7,85); Trovno, FN, 3 251 (6,42); Frère, Verts, 2 740 (5,25); Cherrier, GE, 1 484 (2,84); Bonnefous, LDI-MPF, 1 144 (2,19); Folgalvez, rég., 1 045 (2,00).
Lég. 1993 : A., 27,29. Cazin d'Honinchtun, UDF-CDS, 28 555 (52,98); Lebranchu, PS, 25 342 (47,01).
Prés. 1995 : A., 15,43. Jospin, 32 281 (50,87).

5^e - Landerneau
L., 79 862; V., 59 213; A., 25,85
B. et N., 2 331; E., 56 882.

Réélu : Charles Miossec, RPR, pr. c.g., m. de Landivisiau, 30 884 (54,29).

Jean-Pierre Thomin, PS, m. de Landerneau, 25 998 (45,70).

1^{er} tour : A., 28,32; E., 54 669. Miossec, RPR, 23 523 (43,02); Thomin, PS, 16 530 (30,23); Pacreau, FN, 4 375 (8,00); Borvon, Verts, 3 139 (5,74); Tanguy, PC, 2 534 (4,63); Cosnard, LDI-MPF, 1 751 (3,20); Bruillot, GE, 1 637 (2,99); Louis, 41, 1180 (2,15).
Prés. 1995 : A., 15,90. Chirac, 38 133 (58,43).

6^e - Châteaulin
L., 83 102; V., 65 677; A., 21,15
B. et N., 3 071; E., 62 606.

Élu : Koffi Yamgnane, PS, c.r., c.g., a.min., m. de Saint-Coulitz, 33 649 (53,74).

Jean-Yves Cozan, UDF-AD, d.s., c.g., 28 957 (46,25).

1^{er} tour : A., 27,70; E., 57 704. Yamgnane, PS, 21 155 (36,66); Cozan, UDF-AD, 20 255 (35,10); Creoff, PC, 5 594 (9,69); Calmejane, FN, 4 842 (8,39); Beby, GE, 2 484 (4,30); Pierre, rég., 1 848 (3,20); Nieto, LDI-CNIP, 1 526 (2,64).
Lég. 1993 : A., 25,89. Cozan, UDF-CDS, 31 983 (53,20); Yamgnane, PS, 28 132 (46,79).
Prés. 1995 : A., 15,98. Chirac, 35 073 (51,52).

7^e - Douarnenez
L., 74 955; V., 56 018; A., 25,26
B. et N., 2 445; E., 53 573.

Élu : Jacqueline Lazard, PS, adj. m. de Penmarc'h, 26 849 (50,11).

Ambroise Guellac, UDF-FD, d.s., a.min., c.r., m. de Pouldreuzic, 26 724 (49,88).

1^{er} tour : A., 30,17; E., 49 846. Guellac, UDF-FD, 20 098 (40,32); Lazard, PS, 14 173 (28,43); Tupin, PC, 5 206 (10,44); Saoutic, FN, 3 955 (7,93); Moricaeu, Verts, 3 173 (6,36); Playon, GE, 1 647 (3,30); Le Bris, LDI-MPF, 1 594 (3,19).
Prés. 1995 : A., 18,40. Chirac, 30 277 (50,85).

8^e - Concarneau
L., 74 317; V., 54 247; A., 27,00
B. et N., 2 452; E., 51 795.

Réélu : Louis Le Pensec, PS, a.min., c.g., m. de Mellac, 30 669 (59,21).

Jean Lomenech, app. RPR, c.g., m. de Rédéné, 21 126 (40,78).

1^{er} tour : A., 28,92; E., 49 763. Le Pensec, PS, 20 788 (41,77); Lomenech, app. RPR, 15 719 (31,58); Couvez, PC, 4 610 (9,26); Kerleo, FN, 4 237 (8,51); Navelou, Verts, 1 450 (2,91); Dufleit, GE, 1 312 (2,63); Moign, rég., 1 105 (2,22); Corné, MEI, 542 (1,08).
Lég. 1993 : A., 25,33. Le Pensec, PS, 27 084 (50,54); Lomenech, div. d., 26 503 (49,45).
Prés. 1995 : A., 17,59. Jospin, 31 787 (53,55).

ILLE-ET-VILAINE (7)

1^{re} - Rennes Ouest
L., 74 222; V., 57 117; A., 23,04
B. et N., 2 541; E., 54 576.

Réélu : André Angot, RPR, m. d'Edern, 28 891 (52,39).

Bernard Poignant, PS, a.d., m. de Quimper, 25 685 (47,06).

1^{er} tour : A., 29,10; E., 50 471. Angot, RPR, 19 571 (38,77); Poignant, PS, 15 026 (29,77); Dor, FN, 4 260 (8,44); Rainéro, PC, 3 853 (7,63); Uguen, Verts, 2 598 (5,14); Maréchal, GE, 1 332 (2,63); Malejacq, LDI-MPF, 981 (1,94); Gentric, LCR, 900 (1,78); François, 41, 894 (1,77); Delignière, MEI, 788 (1,56); De Cambourg, div., 268 (0,53).
Lég. 1993 : A., 25,01. Angot, RPR, 28 225 (55,40); Poignant, PS, 22 718 (44,59).
Prés. 1995 : A., 15,57. Jospin, 31 059 (51,72).

2^e - Brest Centre
L., 68 716; V., 47 885; A., 30,31
B. et N., 1 655; E., 46 230.

Élu : Jean-Noël Kerdraon, PS, c.r., adj. m. de Brest, 25 424 (54,99).

Jacques Berthelot, RPR, c.g., 20 806 (45,00).

1^{er} tour : A., 34,15; E., 43 816. Kerdraon, PS, 13 084 (29,86); Berthelot, RPR, 9 210 (21,02); Marzin, UDF-AD, 6 160 (14,05); Morize, FN, 3 689 (8,41); Gourmelon, div. g., 2 632 (6,00); Héré, PC, 2 250 (5,13); Loussouarn, Verts, 1 862 (4,25); Cherblanc, LO, 1 143 (2,60); Aminot, CAP, 995 (2,27); Tanguy, GE, 992 (2,26); Guegueniat, rég., 827 (1,88); Rolland, LDI-MPF, 801 (1,82); Mevellec, div., 103 (0,23); Lejanne, PLN, 68 (0,15).
Lég. 1993 : A., 33,41. Cousin, RPR, 23 807 (52,97); Gourmelon, PS, 21 130 (47,02).
Prés. 1995 : A., 20,60. Jospin, 27 651 (50,95).

3^e - Brest Ouest
L., 83 103; V., 60 710; A., 26,94
B. et N., 2 412; E., 58 298.

Élu : François Cuillandre, PS, adj. m. de Brest, 29 329 (50,30).

Jean-Louis Lamour, RPR, 28 969 (49,69).

1^{er} tour : A., 30,84; E., 55 255. Cuillandre, PS, 15 213 (27,53); Lamour, RPR, 10 838 (19,61); Foricher, div. d., 8 073 (14,61); Le Floch, UDF-PR, 4 876 (8,82); Bodiger, FN, 4 657 (8,42); Maloïsel, PC, 3 005 (5,43); Briand, Verts, 2 413 (4,36); Muniiglia, GE, 1 654 (2,99); Bachefer, CAP, 1 500 (2,71); de Kermenguy, LDI-MPF, 1 335 (2,41); Sage, PT, 872 (1,57); Fouré, rég., 819 (1,48).
Lég. 1993 : A., 33,38. Goasduff, RPR, 29 269 (56,24); Cuillandre, PS, 22 770 (43,75).
Prés. 1995 : A., 17,90. Chirac, 36 017 (54,43).

1^{re} - Rennes Sud
L., 68 781; V., 45 559; A., 33,76
B. et N., 2 212; E., 43 347.

Réélu : Jean-Michel Boucheron, PS, c.m. de Rennes, 27 473 (63,37).

Jean-Pierre Dagorn, UDF-PPDF, c.g., c.m. de Rennes, 15 874 (36,62).

1^{er} tour : A., 37,12; E., 41 294. Boucheron, PS, 16 041 (38,84); Dagorn, UDF-PPDF, 10 462 (25,33); Benoist, PC, 3 196 (7,74); Mau-gendre, FN, 2 969 (7,19); Merrien, Verts, 1 946 (4,71); Grimaud, LO, 1 728 (4,18); Loget, EC, 1 346 (3,26); Mincec, GE, 823 (1,99); Le Moing, LDI-MPF, 730 (1,76); Bribard, 41, 604 (1,46); Juin, LCR, 494 (1,19); Hamon, CAP, 409 (0,99); Mauxion, div. g., 404 (0,97); Baudoin, PH, 95 (0,23); Brusq, PLN, 47 (0,11).
Lég. 1993 : A., 36,13. Boucheron, PS, 22 131 (52,91); Dagorn, UDF, 19 696 (47,08).
Prés. 1995 : A., 23,43. Jospin, 31 420 (59,60).

2^e - Rennes Nord
L., 81 822; V., 59 793; A., 26,92
B. et N., 2 850; E., 56 943.

Élu : Edmond Hervé, PS, a.min., a.d., m. de Rennes, 31 249 (54,87).

Yvon Jacob, RPR, d.s., c.r., c.m. de Rennes, 25 694 (45,12).

1^{er} tour : A., 31,87; E., 53 200. Hervé, PS, 19 662 (36,95); Jacob, RPR, 15 621 (29,36); Tocqué, FN, 3 379 (6,35); Jambois, UDF-AD diss., 2 790 (5,24); Poirier, PC, 2 386 (4,48); Kiil-Nielsen, Verts, 2 324 (4,36); Mader, LO, 1 833 (3,44); Boullier, EC, 1 248 (2,34); Mathieu, LDI-MPF, 1 194 (2,24); Peeters, GE, 1 074 (2,01); Ars, div. g., 598 (1,12); Leseigneur, LCR, 586 (1,10); Jouby, MDR, 403 (0,75); Luvet, PLN, 75 (0,14); Rennesson, PH, 17 (0,03); Renouard, div. g., 10 (0,01).
Lég. 1993 : A., 29,01. Jacob, RPR, 29 747 (54,90); Hervé, PS, 24 437 (45,10).
Prés. 1995 : A., 18,72. Jospin, 34 617 (52,69).

3^e - Rennes Ouest
L., 76 347; V., 55 605; A., 27,16
B. et N., 2 583; E., 53 022.

Élu : Marcel Rogemont, PS, c.r., adj. m. de Rennes, 28 529 (53,80).

Gérard Pourchet, UDF-FD, c.r., m. de Le Rheu, 24 493 (46,19).

1^{er} tour : A., 32,49; E., 48 802. Pourchet, UDF-FD, 16 768 (34,35); Rogemont, PS, 16 312 (33,42); Neveux, FN, 3 576 (7,32); Ber-roche, PC, 2 789 (5,71); Hache, Verts, 2 633 (5,39); Gaudin, LO, 1 921 (3,93); Cadoret, GE, 1 411 (2,89); Houbé-Delamaire, LDI-MPF, 1 119 (2,29); Génin, rég., 733 (1,50); Malle, PT, 624 (1,27); Gérard, div. g., 544 (1,11); Vichy, MEI, 366 (0,75); Montane, PH, 6 (0,01).
Lég. 1993 : A., 33,85. Fréville, UDF-CDS, 28 492 (60,04); Rogemont, PS, 18 956 (39,95).
Prés. 1995 : A., 19,14. Jospin, 31 543 (51,87).

4^e - Redon
L., 87 599; V., 61 823; A., 29,42
B. et N., 2 600; E., 59 223.

Réélu : Alain Madelin, UDF-PR, a.min., c.r., m. de Redon, 32 659 (55,14).

Simone Bourges, PS, 26 564 (44,85).

1^{er} tour : A., 30,22; E., 58 297. Madelin, UDF-PR, 27 281 (46,79); Bourges, PS, 14 354 (24,62); Langlois, FN, 4 084 (7,00); Frostin, PC, 2 999 (5,14); Hervé, Verts, 2 490 (4,27); Stenger, LO, 2 180 (3,73); Granville, rég., 1 359 (2,33); Renaud, GE, 1 285 (2,20); Robine, LDI-MPF, 1 019 (1,74); Fourchon, NE, 668 (1,14); Quémener, div. g., 459 (0,78); Corbin, PLN, 116 (0,19); Guibert, PH, 3 (0,00).
Prés. 1995 : A., 17,06. Chirac, 35 261 (50,67).

6^e - Fougères
L., 70 715; V., 51 036; A., 27,82
B. et N., 3 015; E., 48 021.

Réélu : Marie-Thérèse Boisseau, UDF-FD, 26 818 (55,84).

Clément Théaudin, PS, m. de Liffré, 21 203 (44,15).

1^{er} tour : A., 29,26; E., 46 664. Boisseau, UDF-FD, 19 812 (42,45); Théaudin, PS, 13 059 (27,98); Ressort, FN, 3 204 (6,86); Guillem, PC, 2 997 (6,42); Langlois, Verts, 2 227 (4,77); Hébert, LDI-MPF, 1 383 (2,96); Mérienne, GE, 1 019 (2,18); Tahuelle, div. g., 947 (2,02); Dela-rue, LCR, 772 (1,65); Lecourt, EC, 664 (1,42); Grégoire, MDR, 411 (0,88); Thia-Kime, PLN, 126 (0,27); Baudouin, PH, 43 (0,09).
Lég. 1993 : A., 29,16. Boisseau, UDF-CDS diss., 27 471 (59,39); Feuvrier, MDR, 18 778 (40,60).
Prés. 1995 : A., 15,99. Chirac, 31 722 (55,71).

7^e - Saint-Malo
L., 88 145; V., 62 480; A., 29,11
B. et N., 3 196; E., 59 284.

Réélu : René Couanau, UDF-FD, m. de Saint-Malo, 31 971 (53,92).

Isabelle Thomas, PS, 27 313 (46,07).

1^{er} tour : A., 32,75; E., 56 157. Couanau, UDF-FD, 22 046 (39,25); Thomas, PS, 13 423 (23,90); Dore, FN, 5 256 (9,35); Lalonde, GE, 3 946 (7,02); Le Sager, PC, 2 982 (5,31); Le Brelot, Verts, 2 172 (3,86); Bastide, LDI-MPF, 1 313 (2,33); Gourmelen, rég., 1 249 (2,22); Berbouche, PRS, 1 219 (2,17); Joulain, PT, 648 (1,15); Houzet, div., 613 (1,09); Caharel, LCR, 441 (0,78); Portais, div. g., 426 (0,75); Cazal, PNR, 261 (0,46); Bertholio, PLN, 98 (0,17); Simonnet, PPL, 63 (0,11); Gebdrat-Delacour, div. d., 0 (0,00).
Lég. 1993 : A., 33,43. Couanau, UDF-CDS, 35 027 (65,08); Thomas, PS, 18 793 (34,91).
Prés. 1995 : A., 18,22. Chirac, 37 572 (54,20).

MORBIHAN (6)

Réélus : Aimé Kergueris, UDF-PR (2^e); Jean-Charles Cavallé, RPR (3^e); Loïc Bouvard, UDF-FD (4^e); Jacques Le Nay, div. d. (6^e); Élus : François Goulard, UDF-PR (1^{er}); Jean-Yves Le Drian, PS (5^e).

5^e - Lorient
L., 80 144; V., 53 431; A., 33,33
B. et N., 3 029; E., 50 402.

Élu: Jean-Yves Le Drian, PS, a.min., a.d., m. de Lorient, 28 625 (56,79).
 Catherine Giquel, RPR, c.g., c.m. de Lorient, 21 777 (43,20).

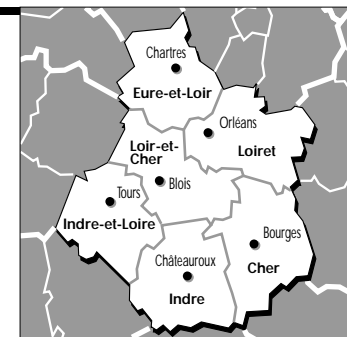
1^{er} tour: A., 37,15; E., 48 387. Le Drian, PS, 15 851 (32,75); Giquel, RPR, 13 117 (27,10); Gilles, PC, 5 918 (12,23); Mettetal, FN, 5 775 (11,93); Jeannès, Verts, 1 516 (3,13); Le Bail, LO, 1 325 (2,73); Bellanger, div. d., 1 220 (2,52); Guégan, rég., 1 219 (2,51); Lemoine, GE, 906 (1,87); Vigreux, NE, 676 (1,39); Le Pui, div. d., 437 (0,90); Kernaleguen, LCR, 427 (0,88).
Lég. 1993: A., 31,85. Godard, UDF-P et R, 26 873 (53,39); Le Drian, PS, 23 458 (46,60).

Prés. 1995: A., 22,40. Jospin, 30 478 (51,52).
6^e - Hennebont
L., 79 189; V., 60 983; A., 22,99
B. et N., 2 629; E., 58 354.

Réélu: Jacques Le Nay, div. d., c.g., m. de Plouay, 29 537 (50,61).
 Jean-Pierre Bageot, PS, m. d'Inzinac-Lochrest, 28 817 (49,38).

1^{er} tour: A., 26,76; E., 55 494. Le Nay, div. d., 18 341 (33,05); Bageot, PS, 14 963 (26,96); Morvant, RPR diss., 7 085 (12,76); Le Borgne, PC, 6 485 (11,68); Schwaller, FN, 4 242 (7,64); Rolland, Verts, 1 652 (2,97); Leseigneur, GE, 1 439 (2,59); Guyonvarc'h, rég., 1 287 (2,31).
Lég. 1993: A., 34,35. Le Nay, div. d., 21 684 (50,12); Morvant, RPR, 21 575 (49,87).
Prés. 1995: A., 15,63. Jospin, 33 451 (51,84).

CENTRE (23 sièges)



Prés. 1995: Chirac, 52,57.

Dans le Loiret, les cinq députés sortants de droite sont réélus, et Jean-Pierre Sueur (PS) échoue. En Eure-et-Loir, Marie-Hélène Aubert (Verts) bat Maurice Dousset (UDF-PR), député sortant et président du conseil régional. Georges Lemoine (PS), maire de Chartres, est élu. Gérard Hamel (RPR) est réélu, aux dépens de Marie-France Stirbois (FN), grâce au retrait de la gauche. Dans le Cher, Vierzon retrouve un député communiste, avec Jean-Claude Sandrier. En Indre-et-Loire, Renaud Donnedieu de Vabres (UDF-PR), codirecteur de la campagne de la majorité sortante, reprend le siège laissé vacant à Tours par Jean Royer. Dans le Loir-et-Cher, Jack Lang retrouve son siège. Dans l'Indre, Nicolas Forissier (UDF-PR) l'emporte sur André Laignel (PS).

CHER (3)

Élus: Yves Fromion, RPR (1^{er}); Jean-Claude Sandrier, PC (2^e); Yann Galut, PS (3^e).

■ La défaite de Serge Lepeltier, maire de Bourges et député RPR, qui se représentait à Saint-Amand-Montrond face à un candidat PS âgé de trente et un ans, Yann Galut, constitue la surprise de ce second tour. Pratiquement inconnu, le jeune avocat, qui avait 6 points de retard sur son adversaire, amonche 25 mai, a augmenté de plus de 4 000 voix les suffrages de la gauche. A Vierzon, le communiste Jean-Claude Sandrier bat le député sortant, Franck Thomas-Richard (UDF-PR). La droite ne conserve que la 1^{er} circonscription, Bourges, laissée par l'ancien ministre UDF Jean-François Deniau, avec la victoire du RPR Yves Fromion sur l'ancien préfet du Cher, apparenté PS, Roland Hodel.

Sortants: Jean-François Deniau, UDF-PR, n. s. r. p.; Franck Thomas-Richard, UDF-PR; Serge Lepeltier, RPR.

1^{er} - Bourges
L., 73 673; V., 53 535; A., 27,33
B. et N., 3 476; E., 50 059.

Élu: Yves Fromion, RPR, c.r., m. d'Aubigny-sur-Nère, 25 410 (50,76).
 Roland Hodel, div. g., 24 649 (49,23).

1^{er} tour: A., 31,60; E., 47 654. Fromion, RPR, 15 646 (32,83); Hodel, div. g., 9 537 (20,01); Camuzat, PC, 8 764 (18,39); d'Ogny, FN, 6 586 (13,82); Cerveau, LO, 1 808 (3,79); Rousset, LDI-MPF, 1 762 (3,69); Crotté, Verts, 1 361 (2,85); Paris, div., 1 267 (2,65); Baboin, MDC, 919 (1,92); Sadtschikoff, PPL, 4 (0,00).
Lég. 1993: A., 31,92. Deniau, UDF-PR, 30 326 (64,65); Camuzat, PC, 16 582 (35,35).
Prés. 1995: A., 20,31. Chirac, 30 322 (54,24).

2^e - Vierzon
L., 67 021; V., 48 335; A., 27,88
B. et N., 3 276; E., 45 059.

Élu: Jean-Claude Sandrier, PC, c.g., c.m. de Bourges, 25 993 (57,68).
 Franck Thomas-Richard, UDF-PR, d.s., adj. m. de Bourges, 19 066 (42,31).

1^{er} tour: A., 31,87; E., 42 979. Sandrier, PC, 12 794 (29,76); Thomas-Richard, UDF-PR, 11 791 (27,43); Bodin, PS, 7 005 (16,29); Scheid, FN, 6 494 (15,11); Robin, LO, 2 243 (5,21); Tessiot, LDI-MPF, 1 441 (3,35); Débéda, MDC, 1 209 (2,81); Raffestin, PPL, 2 (0,00).
Lég. 1993: A., 29,87. Thomas-Richard, UDF-PR, 23 442 (52,05); Rimbault, PC, 21 589 (47,94).
Prés. 1995: A., 21,41. Jospin, 26 736 (53,56).

3^e - Saint-Amand-Montrond
L., 83 866; V., 61 976; A., 26,10
B. et N., 3 415; E., 58 561.

Élu: Yann Galut, PS, 31 553 (53,88).
 Serge Lepeltier, RPR, d.s., m. de Bourges, 27 008 (46,11).

1^{er} tour: A., 30,80; E., 54 429. Lepeltier, RPR, 17 615 (32,36); Galut, PS, 13 726 (25,21); Perrot, PC, 8 141 (14,95); Drougard, FN, 6 825 (12,53); Durand, MDC, 2 700 (4,96); Cordat, LO, 2 260 (4,15); Deffontaine, LDI-MPF, 1 898 (3,48); Néron, div., 1 264 (2,32).
Lég. 1993: A., 29,00. Lepeltier, RPR, 30 895 (55,14); Calmat, maj. p., 25 131 (44,85).
Prés. 1995: A., 19,22. Chirac, 32 933 (50,80).

EURE-ET-LOIR (4)

Réélu: Gérard Hamel, RPR (2^e).
Élus: Georges Lemoine, PS (1^{er}); François Huwart, PRS (3^e); Marie-Hélène Aubert, Verts (4^e).

■ Trois circonscriptions sur quatre basculent à gauche. Seul, Gérard Hamel (RPR), à Dreux, obtient sa réélection face à Marie-France Stirbois (FN) à la faveur, pour la quatrième fois depuis 1993, du retrait de la gauche. La surprise est venue du sud du département, dans la 4^e circonscription, Châteaudun, détenue depuis 1973 par Maurice Dousset (UDF-PR). L'actuel président du conseil régio-

nal du Centre est en effet battu par la candidate des Verts, Marie-Hélène Aubert, qui avait pris nettement position contre l'implantation du troisième aéroport parisien à Beauvilliers. A Chartres, le maire, l'ancien ministre socialiste Georges Lemoine, retrouve le siège perdu en 1993 face au RPR Gérard Cornu. Une courte victoire cependant, acquise avec un peu plus de 800 voix d'avance. Dans la 3^e circonscription, Nogent-le-Rotrou, Lucé, la triangulaire a été fatale au député sortant Patrick Hoguet (UDF-PR), battu par le maire de Nogent-le-Rotrou, François Huwart (PRS).

Sortants: Gérard Cornu, RPR; Gérard Hamel, RPR; Patrick Hoguet, UDF-PR; Maurice Dousset, UDF-PR.

1^{er} - Chartres
L., 74 608; V., 53 884; A., 27,77
B. et N., 3 033; E., 50 851.

Élu: Georges Lemoine, PS, a.min., c.g., a.d., m. de Chartres, 25 844 (50,82).
 Gérard Cornu, RPR, d.s., c.g., m. de Fontenay-sur-Eure, 25 007 (49,17).

1^{er} tour: A., 31,26; E., 48 730. Lemoine, PS, 15 330 (31,45); Cornu, RPR, 14 932 (30,64); Le Nagat, FN, 7 990 (16,39); Padois, PC, 2 649 (5,43); Epineau, Verts, 2 125 (4,36); Leveillard, LDI-MPF, 1 896 (3,89); Godde, LO, 1 872 (3,84); Milkevitch, GE, 1 624 (3,33); Hatton, div., 312 (0,64).
Lég. 1993: A., 28,16. Cornu, RPR, 26 668 (54,34); Lemoine, PS, 22 407 (45,65).
Prés. 1995: A., 19,03. Chirac, 30 793 (53,90).

2^e - Dreux
L., 63 619; V., 44 057; A., 30,74
B. et N., 5 274; E., 38 783.

Réélu: Gérard Hamel, RPR, m. de Dreux, 21 789 (56,18).
 Marie-France Stirbois, FN, d.e., a.d., c.g., c.m. de Dreux, 16 994 (43,81).

1^{er} tour: A., 33,86; E., 40 611. Stirbois, FN, 12 755 (31,40); Hamel, RPR, 11 041 (27,18); Hessel, PS, 9 671 (23,81); M'Bala Bala, div., 3 145 (7,74); Barré, LDI-MPF, 1 716 (4,22); Sourdain, GE, 1 399 (3,44); Jaffrenou, PT, 849 (2,09); Quérité, PC, 35 (0,08).
Lég. 1993: A., 30,25. Hamel, RPR, 19 935 (50,13); Stirbois, FN, 19 829 (49,86).
Prés. 1995: A., 21,95. Chirac, 26 765 (57,25).

3^e - Nogent-le-Rotrou
L., 67 798; V., 49 965; A., 26,30
B. et N., 1 913; E., 48 052.

Élu: François Huwart, PRS, c.r., m. de Nogent-le-Rotrou, 20 502 (42,66).
 Patrick Hoguet, UDF-PR, d.s., c.g., c.m. de Nogent-le-Rotrou, 19 745 (41,09); Philippe Loiseau, FN, 7 805 (16,24).

1^{er} tour: A., 31,98; E., 43 586. Hoguet, UDF-PR, 12 886 (29,56); Huwart, PRS, 11 557 (26,51); Loiseau, FN, 8 653 (19,85); Malnou, PC, 2 631 (6,03); Lépine, Verts, 1 922 (4,41); Debailon, LDI-MPF, 1 623 (3,72); Jo, LO, 1 393 (3,19); Patronoff, GE, 1 344 (3,08); Rey, PPL, 686 (1,57); Lambert, MDC, 600 (1,37); Thoumieux, div., 291 (0,66).
Lég. 1993: A., 29,38. Hoguet, UDF-PR, 25 512 (57,68); Gallet, PS, 18 716 (42,31).
Prés. 1995: A., 19,67. Chirac, 27 224 (52,73).

4^e - Châteaudun
L., 63 780; V., 47 447; A., 25,60
B. et N., 3 655; E., 43 792.

Élu: Marie-Hélène Aubert, Verts, c.r., 22 975 (52,46).
 Maurice Dousset, UDF-PR, d.s., pr. c.r., m. de Lutz-en-Dunois, 20 817 (47,53).

1^{er} tour: A., 28,47; E., 42 900. Aubert, Verts, 9 906 (23,09); Dousset, UDF-PR, 9 692 (22,59); Maissen, FN, 7 274 (16,53); Billard, div. d., 6 155 (14,34); Hardy, PC, 3 682 (8,58); Lhopiteau, LDI-MPF, 2 621 (6,11); Meyer, GE, 2 081 (4,85); Hudault, LDI-CNIP, 1 489 (3,47).
Lég. 1993: A., 30,62. Dousset, UDF-PR, 23 949 (67,07); Maissen, FN, 11 755 (32,92).
Prés. 1995: A., 17,75. Chirac, 26 622 (53,49).

INDRE (3)

Réélu: Nicolas Forissier, UDF-PR (2^e).
Élus: Jean-Yves Gateaud, PS (1^{er}); Jean-Paul Chanteguet, PS (3^e).

■ Les électeurs de l'Indre se sont rendus plus nombreux aux urnes pour le second

tour (un surcroît de près de 5 points), mais un siège député sortant de droite sauve son siège: Nicolas Forissier (UDF-PR) l'emporte avec une très courte avance de 406 voix, à Issoudun, sur le maire de la ville et ancien ministre socialiste, André Laignel, seul des anciens députés de la vague rose de 1988 à ne pas réussir son retour. Le maire de Châteauroux, Jean-Yves Gateaud (PS), prend sa revanche sur son vainqueur de 1993, Michel Blondeau (UDF-FD). Le maire socialiste de Le Blanc, Jean-Paul Chanteguet devance largement le député sortant René Chabot (RPR), pour lequel le fort taux de participation (76,81%) n'a pas suffi.

Sortants: Michel Blondeau, UDF-FD; Nicolas Forissier, UDF-PR; René Chabot, RPR.

1^{er} - Châteauroux
L., 54 882; V., 39 772; A., 27,53
B. et N., 2 723; E., 37 049.

Élu: Jean-Yves Gateaud, PS, a.d., m. de Châteauroux, 19 692 (53,15).
 Michel Blondeau, UDF-FD, d.s., c.g., m. de Déols, 17 357 (46,84).

1^{er} tour: A., 31,64; E., 35 228. Gateaud, PS, 11 648 (33,06); Blondeau, UDF-FD, 11 009 (31,25); Poulain, FN, 4 850 (13,76); Dolidier, PC, 3 522 (9,99); Delavergne, Verts, 1 736 (4,92); Colin, LDI-MPF, 939 (2,66); Bouyat, NE, 820 (2,32); Ballanger, MDC, 704 (1,99).
Lég. 1993: A., 26,70. Blondeau, UDF-CDS, 22 091 (59,09); Gateaud, PS, 15 291 (40,90).
Prés. 1995: A., 19,43. Jospin, 21 157 (50,80).

2^e - Issoudun
L., 64 190; V., 49 927; A., 22,21
B. et N., 2 761; E., 47 166.

Réélu: Nicolas Forissier, UDF-PR, m. de La Châtre, 23 787 (50,43).
 André Laignel, PS, a.min., d.e., a.d., c.g., m. d'Issoudun, 23 379 (49,56).

1^{er} tour: A., 27,52; E., 43 791. Forissier, UDF-PR, 16 747 (38,24); Laignel, PS, 14 754 (33,69); Tarditi, FN, 4 734 (10,81); Martin, PC, 4 421 (10,09); Nemo, Verts, 2 482 (5,66); Fillette, div., 653 (1,49).
Lég. 1993: A., 23,28. Forissier, UDF-PR, 25 230 (53,21); Laignel, PS, 22 185 (46,78).
Prés. 1995: A., 17,43. Jospin, 25 838 (50,91).

3^e - Le Blanc
L., 57 932; V., 44 492; A., 23,19
B. et N., 2 957; E., 41 535.

Élu: Jean-Paul Chanteguet, PS, a.d., c.g., m. du Blanc, 23 153 (55,74).
 René Chabot, RPR, d.s., c.g., m. de Martizay, 18 382 (44,25).

1^{er} tour: A., 27,52; E., 38 988. Chanteguet, PS, 13 980 (35,85); Chabot, RPR, 9 428 (24,18); Flammen, FN, 5 094 (13,06); Fradet, PC, 3 948 (10,12); Blanchet, MDR, 3 636 (9,32); Des Places, LDI-MPF, 2 902 (7,44).
Lég. 1993: A., 24,44. Chabot, RPR, 22 737 (53,32); Chanteguet, PS, 19 903 (46,67).
Prés. 1995: A., 17,01. Chirac, 23 567 (50,83).

INDRE-ET-LOIRE (5)

Réélus: Jean-Jacques Filleul, PS (2^e); Philippe Briand, RPR (5^e).
Élus: Renaud Donnedieu de Vabres, UDF-PR (1^{er}); Marisol Touraine, PS (3^e); Yves Dauge, PS (4^e).

■ L'Indre-et-Loire, qui ne comptait qu'un député socialiste, en a désormais trois, auxquels s'ajoutent deux représentants de la majorité sortante. A Amboise, Jean-Jacques Filleul, maire PS de Montlouis, conserve en effet son siège en battant l'ancien ministre Bernard Debré, maire RPR d'Amboise. A Montbazou, Marisol Touraine, déléguée nationale du PS, fille du sociologue Alain Touraine et ancienne conseillère de Michel Rocard à Matignon, réussit son parachutage. A Joué-lès-Tours, Yves Dauge, maire PS de Chinon, l'emporte de peu devant Hervé Novelli (UDF-PR), proche d'Alain Madelin. La majorité conserve les 1^{er} et 5^e circonscriptions. A Tours, Renaud Donnedieu de Vabres (UDF-PR), codirecteur de la campagne nationale pour la majorité et directeur du cabinet de François Léotard, gagne le siège que Jean Royer a laissé vacant après trente-huit ans. Quant à Philippe Briand (RPR), proche de Jacques Chirac, il bat de justesse, à Saint-Cyr-sur-Loire, la socialiste Claude Roiron, maire adjoint de Tours.

Sortants: Jean Royer, div. d., n.s.r.p.; Jean-Jacques Filleul, PS, él. le 24 septembre 1995, en remplacement de Michèle Beuzelin, RPR, démissionnaire pour tenter de laisser son siège à Bernard Debré, RPR, dont elle était la suppléante, et qui n'était plus membre du gouvernement; Jean-Jacques Descamps, UDF-PPDF; Hervé Novelli, UDF-PR; Philippe Briand, RPR.

1^{er} - Tours
L., 52 735; V., 34 910; A., 33,80
B. et N., 1 632; E., 33 278.

Élu: Renaud Donnedieu de Vabres, UDF-PR, c.r., 16 998 (51,07).
 Jean-Patrick Gillet, PS, adj. m. de Tours, 16 280 (48,92).

1^{er} tour: A., 38,65; E., 31 208. Gillet, PS, 6 694 (27,85); Donnedieu de Vabres, UDF-PR, 6 470 (20,73); Beuzelin, RPR diss., 5 606 (17,96); Verdon, FN, 3 795 (12,16); Texier, PC, 1 496 (4,79); Boutin, Verts, 1 339 (4,29); Roy, LDI-MPF, 881 (2,82); Guillaumaud, GE, 877 (2,81); Hernandez, LO, 829 (2,65); Mesmin, MDC, 476 (1,52); Ramdane, LCR, 419 (1,34); De Tarlé, aj., 326 (1,04).
Lég. 1993: A., 38,75. Royer, UPF, 18 350 (60,42); Germain, PS, 12 017 (39,57).
Prés. 1995: A., 24,98. Chirac, 20 653 (52,94).

2^e - Amboise
L., 78 069; V., 58 061; A., 25,62
B. et N., 3 205; E., 54 856.

Réélu: Jean-Jacques Filleul, PS, c.r., m. de Montlouis-sur-Loire, 28 768 (52,44).
 Bernard Debré, RPR, a.d., m. d'Amboise, 26 088 (47,55).

1^{er} tour: A., 30,14; E., 51 689. Filleul, PS, 17 274 (33,41); Debré, RPR, 16 832 (32,56); Hubault, FN, 6 599 (12,76); Carreau, PC, 2 615 (5,05); Riolet, LDI-MPF, 1 973 (3,81); Bellanger, GE, 1 941 (3,75); Cherblanc, LO, 1 600 (3,09); Canot, Verts, 1 407 (2,72); Pohier, aj., 601 (1,16); Méry, PT, 503 (0,97); Gervais, div., 344 (0,66).
24 septembre 1995: A., 56,22. Filleul, PS, 16 657 (50,49); Debré, RPR, 16 331 (49,50).
Lég. 1993: A., 30,49. Debré, RPR, 28 876 (59,46); Filleul, PS, 19 685 (40,53).
Prés. 1995: A., 18,78. Chirac, 30 391 (50,76).

3^e - Montbazou
L., 84 204; V., 62 778; A., 25,44
B. et N., 3 258; E., 59 520.

Élu: Marisol Touraine, PS, 31 834 (53,48).
 Jean-Jacques Descamps, UDF-PPDF, d.s., a.min., 27 686 (46,51).

1^{er} tour: A., 29,86; E., 55 516. Descamps, UDF-PPDF, 17 450 (31,43); Touraine, PS, 16 226 (29,22); Beaufils, PC, 6 560 (11,81); Chalmel, FN, 6 485 (11,68); Kerisit, LDI-MPF, 2 308 (4,15); Klun, GE, 1 781 (3,20); Dequet, LO, 1 701 (3,06); Thalineau, EC, 1 374 (2,47); Pierre, MDC, 1 061 (1,91); Kuchmann, PT, 570 (1,02).
Lég. 1993: A., 38,06. Descamps, UDF-PR, 21 485 (56,10); Baeskens, RPR, 16 813 (43,90).
Prés. 1995: A., 18,07. Jospin, 33 971 (51,77).

4^e - Joué-lès-Tours
L., 79 073; V., 56 934; A., 27,99
B. et N., 3 194; E., 53 740.

Élu: Yves Dauge, PS, c.r., c.g., m. de Chinon, 27 325 (50,84).
 Hervé Novelli, UDF-PR, d.s., 26 415 (49,15).

1^{er} tour: A., 32,67; E., 50 387. Novelli, UDF-PR, 16 457 (32,66); Dauge, PS, 14 884 (29,53); Belbéoch, FN, 6 715 (13,32); Lapezel, PC, 3 147 (6,24); Prodhomme, LO, 2 212 (4,39); Gaudelaud, LDI-MPF, 1 132 (2,23); Chevot, Verts, 1 905 (3,78); De Lespinay, GE, 1 550 (3,06); Gerard, MDC, 1 385 (2,74).
Lég. 1993: A., 31,02. Novelli, UDF-PR, 27 980 (55,46); Proveux, PS, 22 464 (44,53).
Prés. 1995: A., 20,75. Jospin, 29 994 (50,38).

5^e - Saint-Cyr-sur-Loire
L., 69 307; V., 50 787; A., 26,72
B. et N., 2 614; E., 48 173.

Réélu: Philippe Briand, RPR, c.r., m. de Saint-Cyr-sur-Loire, 24 294 (50,43).
 Claude Roiron, PS, adj. m. de Tours, 23 879 (49,56).

</

TERRITOIRE DE BELFORT (2)

Réélu : Jean-Pierre Chevènement, MDC (2^e).
Élu : Raymond Forni, PS (1^{er}).

■ Dans la circonscription de Belfort-Centre, Raymond Forni (PS), qui avait mis le RPR sortant Jean Rosselot en ballottage difficile, l'emporte beaucoup plus largement qu'on ne pouvait le prévoir. Dans celle de Belfort-Ouest, Jean-Pierre Chevènement, qui avait déjà dépassé de plus de 6 points, au premier tour, son score de 1993, fait le plein des voix de gauche et retrouve aisément son siège, devant Jacques Bichet (UDF-PR). Celui-ci, arrivé en troisième position au premier tour derrière Michel Algrin (FN), a regagné du terrain. Il améliore son résultat de plus de 6 points tandis que le Front national perd près de 2 points par rapport à son score du 25 mai.

Sortants : Jean Rosselot, RPR ; Jean-Pierre Chevènement, MDC.

1^{er} - Belfort Centre

L, 41 625; V, 31 056; A, 25,39

B. et N., 2 408; E., 28 648.

Élu : Raymond Forni, PS, a.d., c.g., m. de Delle, 14 761 (51,52).

Jean Rosselot, RPR, d.s., c.g., 13 887 (48,47).

1^{er} tour : A., 30,25 ; E., 27 433. Forni, PS, 8 789 (32,03) ; Rosselot, RPR, 7 992 (29,13) ; Willemin, FN, 5 008 (18,25) ; Tecknayan, Verts, 1 366 (4,97) ; Clerc, PC, 1 346 (4,90) ; Lacaille, LO, 899 (3,27) ; Glon-Villeneuve, LDI-MPF, 727 (2,65) ; Freyburger, GE, 648 (2,36) ; Meyer, PT, 231 (0,84) ; Bitterlin, MEI, 227 (0,82) ; Krauss, CAP, 200 (0,72).

Lég. 1993 : A., 25,87. Rosselot, RPR, 14 844 (51,38) ; Forni, PS, 14 043 (48,61).

Prés. 1995 : A., 17,72. Chirac, 16 323 (50,89).

2^e - Belfort Ouest

L, 44 781; V, 33 652; A, 24,85

B. et N., 1 610; E., 32 042.

Réélu : Jean-Pierre Chevènement, MDC, a.min., m. de Belfort, 17 720 (55,30).

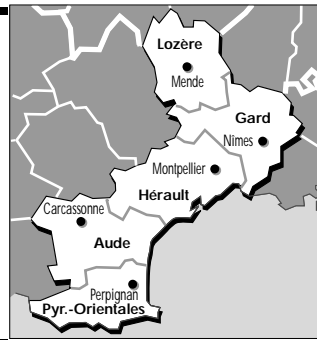
Jacques Bichet, UDF-PR, a.d., c.g., 8 343 (26,03) ; Michel Algrin, FN, c.r., c.m. de Belfort, 5 979 (18,65).

1^{er} tour : A., 28,26 ; E., 30 485. Chevènement, MDC, 12 339 (40,47) ; Algrin, FN, 6 228 (20,43) ; Bichet, UDF-PR, 6 043 (19,82) ; Mettetal, Verts, 2 143 (7,03) ; Couqueberg, PC, 1 503 (4,93) ; Belot, LO, 1 291 (4,23) ; Roussel, LDI-MPF, 938 (3,07).

Lég. 1993 : A., 25,71. Chevènement, MDC, 17 529 (56,49) ; Bichet, UDF-PR, 13 501 (43,51).

Prés. 1995 : A., 14,86. Jospin, 18 575 (53,52).

LANGUEDOC-ROUSSILLON (21 sièges)



Prés. 1995 : Chirac, 50,59.

Le Languedoc-Roussillon renoue avec la tradition en donnant à la gauche la totalité de sa représentation parlementaire à l'exception du siège de Jacques Blanc, président UDF-PR du conseil régional, qui résiste dans son fief de Lozère où il a été réélu dès dimanche 25 mai. Tout a joué en faveur du PS et du PC : les abstentionnistes du premier tour, le report des suffrages entre les formations de gauche, et même les triangulaires imposées par le FN. Dans les duels, les voix des candidats du FN éliminés se sont moins portées qu'attendu sur les candidats RPR et UDF. La région a ainsi spectaculairement annulé la courte majorité (50,59 %) qu'elle avait donnée à Jacques Chirac en 1995.

AUDE (3)

Élus : Jean-Claude Perez, PS (1^{er}) ; Jacques Bascou, PS (2^e) ; Jean-Paul Dupré, PS (3^e).

■ Les électeurs de l'Aude ont mis fin sans ambiguïté à la période qui avait vu la droite, en 1993, installer des élus dans ce département de tradition socialiste. Ils donnent la victoire à trois députés PS - Jean-Claude Perez, Jacques Bascou et Jean-Paul Dupré - qui ont tous franchi la barre des 60 %. Jacques Bascou, à Narbonne, ravit au RPR Alain Madalle le siège symbolique qui fut celui de Léon Blum. Les trois candidats socialistes ont bénéficié de très bons reports des voix des communistes et des Verts, mais sans doute aussi d'une mobilisation des abstentionnistes du premier tour. Pour les députés sortants, le report des suffrages du FN a été inégal selon les circonscriptions, mais généralement faible.

Sortants : Gérard Larrat, UDF-PR ; Alain Madalle, RPR ; Daniel Arata, RPR.

1^{er} - Carcassonne

L, 64 547; V, 49 230; A, 23,72

B. et N., 3 150; E., 46 080.

Élu : Jean-Claude Perez, PS, adj. m. de Limoux, 27 975 (60,70).

Gérard Larrat, UDF-PR, d.s., adj. m. de Carcassonne, 18 105 (39,29).

1^{er} tour : A., 27,50 ; E., 44 867. Perez, PS, 15 447 (34,42) ; Larrat, UDF-PR, 10 836 (24,15) ; Escortell, FN, 6 757 (15,06) ; Garino, PC, 6 589 (14,68) ; Pagel, LDI-MPF, 1 161 (2,58) ; Gils, Verts, 1 075 (2,39) ; Duchemin, GE, 620 (1,38) ; Laffont, NE, 586 (1,30) ; Vieules, PT, 540 (1,20) ; Pivan, MDC, 478 (1,06) ; Doucet, écol., 433 (0,96) ; Doulaudours, 41, 345 (0,76).

Lég. 1993 : A., 25,15. Larrat, UDF-PR, 22 460 (51,35) ; Vidal, PS, 21 275 (48,64).

Prés. 1995 : A., 15,17. Jospin, 28 887 (55,60).

2^e - Narbonne

L, 90 135; V, 67 364; A, 25,26

B. et N., 4 931; E., 62 433.

Élu : Jacques Bascou, PS, 38 561 (61,76).

Alain Madalle, RPR, d.s., c.r., c.m. de Narbonne, 23 872 (38,23).

1^{er} tour : A., 28,09 ; E., 61 756. Bascou, PS, 20 345 (32,94) ; Madalle, RPR, 13 291 (21,52) ; Garnier, FN, 9 756 (15,79) ; Perez, PC, 8 654 (14,01) ; Feste, div. d., 2 586 (4,18) ; Arditi, Verts, 2 040 (3,30) ; Viard, MDC, 1 111 (1,79) ; Sauvain, LDI-MPF, 1 044 (1,69) ; Bernand, GE, 816 (1,32) ; Lecacheur, NE, 775 (1,25) ; Floutier, LCR, 646 (1,04) ; Laviolette, 41, 469 (0,75) ; Amoureux, PNR, 206 (0,33) ; Driouard, PPL, 17 (0,02).

Lég. 1993 : A., 25,04. Madalle, UPF, 31 571 (52,63) ; Barailla, PS, 28 416 (47,37).

Prés. 1995 : A., 16,85. Jospin, 39 004 (56,00).

3^e - Castelnaudary

L, 69 273; V, 54 382; A, 21,49

B. et N., 3 511; E., 80 871.

Élu : Jean-Paul Dupré, PS, c.g., m. de Limoux, 31 031 (60,99).

Daniel Arata, RPR, d.s., c.g., 19 840 (39,00).

1^{er} tour : A., 24,44 ; E., 49 709. Dupré, PS, 20 327 (40,89) ; Arata, RPR, 13 584 (27,32) ; Cordier, FN, 5 922 (11,91) ; Cazzarra, PC, 4 709 (9,47) ; Cornuet, Verts, 1 523 (3,06) ; Leclerc, LDI-MPF, 1 264 (2,54) ; Raynaud, GE, 692 (1,39) ; Urban, 41, 644 (1,29) ; Bourgeau, EC, 561 (1,12) ; Jacquet, NE, 483 (0,97).

Lég. 1993 : A., 21,54. Arata, RPR, 26 424 (51,59) ; Cambolive, PS, 24 787 (48,40).

Prés. 1995 : A., 14,10. Jospin, 31 520 (55,18).

GARD (5)

Élus : Alain Clary, PC (1^{er}) ; Alain Fabre-Pujol, PS (2^e) ; Gérard Revol, PS (3^e) ; Patrick Malavieille, PC (4^e) ; Damien Alary, PS (5^e).

■ Le maire UDF-PR de Beaucaire, Jean-Marie André, illustre la déroute de la droite, qui perd ses cinq sièges. Le député sortant pensait limiter l'influence du FN en chassant sur les terres lepénistes de la sécurité et de l'immigration. Talonné au premier tour par un candidat du FN en progression de 5 points par rapport au scrutin de 1993, il perd la 2^e circonscription, Vauvert, victime du maintien du candidat lepéniste et de la poussée de la gauche, représentée par le premier adjoint au maire de Nîmes, le socialiste Alain Fabre-Pujol. Le maire communiste de Nîmes, Alain Clary, et celui, socialiste, de Bagnols-sur-Cèze, Gérard Revol, à Villeneuve-lès-Avignon, sortent vainqueurs des triangulaires, qui les opposaient à des candidats de droite et de l'extrême droite. Les deux duels gauche-droite, à Alès, ont profité à Damien Alary (PS) et au jeune conseiller général communiste Patrick Malavieille, qui a bénéficié, face au maire UDF-PR d'Alès, Max Roustan, d'un excellent report des voix socialistes.

Sortants : Jean Bousquet, UDF-rad., n.s.r.p. ; Jean-Marie André, UDF-PR ; Gilbert Baument, MDR ; Max Roustan, UDF-PR ; Alain Danilet, RPR.

1^{er} - Nîmes

L, 73 468; V, 53 150; A, 27,65

B. et N., 1 732; E., 51 418.

Élu : Alain Clary, PC, c.g., m. de Nîmes, 21 186 (41,20).

Yvon Lachaud, UDF-FD, 20 819 (40,48) ; Serge Martinez, FN, c.m. de Nîmes, 9 413 (18,30).

1^{er} tour : A., 34,49 ; E., 46 302. Lachaud, UDF-FD, 12 304 (26,57) ; Martinez, FN, 11 782 (25,44) ; Clary, PC, 10 100 (21,81) ; Finiel, PS, 7 120 (15,37) ; Gros-Aguilera, Verts, 1 257 (2,71) ; Martin, LDI-MPF, 813 (1,75) ; Laccour-Olé, div. d., 627 (1,35) ; Dos Santos, GE, 624 (1,34) ; Starozinski, MEI, 522 (1,12) ; Cavalié, div., 368 (0,79) ; de Chambrun, div. d., 358 (0,77) ; Aycard, 41, 328 (0,70) ; Plantié, PLN, 99 (0,21).

Lég. 1993 : A., 35,59. Bousquet, UDF, 24 091 (62,71) ; de Saint-Affrique, FN, 14 325 (37,28).

Prés. 1995 : A., 20,71. Chirac, 30 658 (55,46).

2^e - Vauvert

L, 92 535; V, 68 619; A, 25,84

B. et N., 2 163; E., 66 456.

Élu : Alain Fabre-Pujol, PS, adj. m. de Nîmes, 27 736 (41,73).

Jean-Marie André, UDF-PR, d.s., m. de Beaucaire, 26 203 (39,42) ; Max Janin, FN, 12 517 (18,83).

1^{er} tour : A., 32,27 ; E., 59 777. André, UDF-PR, 16 390 (27,41) ; Janin, FN, 15 224 (25,46) ; Fabre-Pujol, PS, 12 829 (21,46) ; Gayraud, PC, 8 831 (14,77) ; Gaiin, EC, 1 360 (2,27) ; Braud, LDI-MPF, 1 260 (2,10) ; Paoli, GE, 931 (1,55) ; Amoyon, NE, 898 (1,50) ; Mignot, LCR, 694 (1,16) ; Reynaud, PNR, 604 (1,01) ; Aoupija, div. g., 516 (0,86) ; Dworczak, écol., 240 (0,40).

Lég. 1993 : A., 33,88. André, UDF, 29 208 (61,33) ; de Chambrun, FN, 18 412 (38,66).

Prés. 1995 : A., 19,22. Chirac, 36 929 (53,47).

3^e - Villeneuve-lès-Avignon

L, 93 198; V, 71 182; A, 23,62

B. et N., 2 840; E., 68 342.

Élu : Gérard Revol, PS, m. de Bagnols-sur-Cèze, 29 920 (43,77).

Jean-Marc Roubaud, RPR, m. de Villeneuve-lès-Avignon, 27 486 (40,21) ; Marie-Josée Cros, FN, 10 936 (16,00).

1^{er} tour : A., 29,41 ; E., 62 311. Roubaud, RPR, 14 197 (22,78) ; Revol, PS, 13 941 (22,37) ; Cros, FN, 12 999 (20,86) ; Bastaroli, PC, 7 088 (11,37) ; Baument, MDR, 6 314 (10,13) ; Bertolino, Verts, 2 015 (3,23) ; Roullaud, LDI-MPF, 1 451 (2,32) ; Boyer, GE, 899 (1,44) ; Sabatier, écol., 772 (1,23) ; Auroousseau, EC, 767 (1,23) ; Kassabalian, MDC, 753 (1,20) ; Aurès, NE, 746 (1,19) ; Gamard, div. g., 369 (0,59).

Lég. 1993 : A., 25,60. Baument, MDR, 33 620 (54,65) ; Savonne, RPR, 27 895 (45,34).

Prés. 1995 : A., 16,93. Chirac, 38 100 (52,98).

4^e - Alès Est

L, 77 150; V, 58 605; A, 24,03

B. et N., 4 347; E., 54 258.

Élu : Patrick Malavieille, PC, m. de La Grand-Combe, 31 304 (57,69).

Max Roustan, UDF-PR, d.s., m. d'Alès, 22 954 (42,30).

1^{er} tour : A., 28,94 ; E., 52 228. Malavieille, PC, 14 344 (27,46) ; Masson, UDF-PR, 12 273 (23,49) ; Coulet, PS, 9 780 (18,72) ; Roudil, FN, 9 447 (18,08) ; Moralès, LDI-MPF, 1 595 (3,05) ; Aiais, Verts, 1 346 (2,57) ; Villanueva, LO, 1 288 (2,46) ; Paoli, GE, 707 (1,35) ; Meynadier, NE, 625 (1,19) ; Rivron, PT, 371 (0,71) ; Delannoy, div. g., 319 (0,61) ; Villard, div., 133 (0,25).

Lég. 1993 : A., 25,94. Roustan, UDF-PR, 27 716 (52,52) ; Millet, PC, 25 047 (47,47).

Prés. 1995 : A., 18,66. Jospin, 31 180 (53,47).

5^e - Alès Ouest

L, 78 029; V, 58 758; A, 24,69

B. et N., 4 418; E., 54 340.

Élu : Damien Alary, PS, c.r., c.g., 32 287 (59,41).

Alain Danilet, RPR, d.s., 22 053 (40,58).

1^{er} tour : A., 28,87 ; E., 52 532. Alary, PS, 13 049 (24,84) ; Danilet, RPR, 12 137 (23,10) ; Suau, PC, 9 428 (17,94) ; Masson, FN, 8 718 (16,59) ; Afortit, écol., 1 807 (3,44) ; Tavier, Verts, 1 602 (3,05) ; Estève, LO, 1 591 (3,02) ; Bardot, LDI-MPF, 1 195 (2,27) ; Hermann, GE, 785 (1,49) ; Gelis-Clément, MDC, 669 (1,27) ; Pic, NE, 650 (1,23) ; Deshons, 41, 556 (1,05) ; Peidro, div. g., 268 (0,51) ; Guichard, PLN, 77 (0,14).

Lég. 1993 : A., 27,92. Danilet, RPR, 24 994 (50,10) ; Journet, PS, 24 886 (49,89).

Prés. 1995 : A., 18,43. Jospin, 32 474 (53,55).

HÉRAULT (7)

Réélu : Gérard Saumade, div. g. (4^e).
Élus : Gilbert Roseau, PS (1^{er}) ; Georges Frêche, PS (2^e) ; Christine Lazerges, PS (3^e) ; Bernard Nayral, PS (5^e) ; Alain Barrau, PS (6^e) ; François Liberté, PC (7^e).

■ La droite, qui détenait six des sept circonscriptions, les cède toutes à la gauche. Georges Frêche (PS), maire de Montpellier, retrouve le siège qu'il avait perdu en 1993 et Gérard Saumade (div. g.), président du conseil général, conserve le sien à Lodève. A Sète, le communiste François Liberté sort vainqueur du duel qui l'opposait à Lucien Brouillet (FN), tout comme la socialiste Christine Lazerges, à Lunel, face à Jean-Louis Pelletier (FN). Celle-ci arrive cependant derrière le frontiste dans la station balnéaire de La Grande-Motte. Les deux représentants du FN ont bénéficié des suffrages des électeurs de la droite parlementaire : Lucien Brouillet totalise 10 401 voix de plus qu'au premier tour et Jean-Louis Pelletier 12 832 voix de plus. Les deux triangulaires profitent au PS. A Montpellier Sud, Gilbert Roseau entre à l'Assemblée nationale en devançant Willy Diméglio (UDF-PR) et Jean-Claude Martinez (FN). A Béziers, Alain Barrau récupère le fauteuil qu'il avait dû céder à Raymond Couderc (PR) en 1993. Les reports des communistes et des écologistes ont parfaitement fonctionné au bénéfice des socialistes. En revanche, l'électorat du FN s'est sensiblement érodé au profit de la droite parlementaire.

Sortants : Willy Diméglio, UDF-PR ; Bernard Serrou, RPR ; René Couveinhes, RPR ; Gérard Saumade, div. g. ; Marcel Roques, UDF-FD ; Raymond Couderc, UDF-PR ; Yves Marchand, UDF-FD.

1^{er} - Montpellier Sud

L, 80 857; V, 43 637; A, 28,29

B. et N., 1 405; E., 42 232.

Élu : Gilbert Roseau, PS, c.g., 18 680 (44,23).

Willy Diméglio, UDF-PR, d.s., c.g., 17 801 (42,15) ; Jean-Claude Martinez, FN, d.e., a.d., c.m. de Montpellier, 5 751 (13,61).

1^{er} tour : A., 33,76 ; E., 38 821. Diméglio, UDF-PR, 11 377 (29,30) ; Roseau, PS, 10 214 (26,31) ; Martinez, FN, 7 765 (20,00) ; Blanc, PC, 3 058 (7,87) ; Roumeqas, Verts, 1 786 (4,60) ; Voyer, div., 1 355 (3,49) ; Cartaud, LDI-MPF, 872 (2,24) ; Nicon, écol., 678 (1,74) ; Hermet, LCR, 605 (1,55) ; Strauman, écol., 493 (1,27) ; Frutz, 41, 425 (0,99) ; Betis, div. g., 116 (0,29) ; Grand-Collet, PLN, 77 (0,19).

Lég. 1993 : A., 39,66. Diméglio, UDF-PR, 20 819 (70,70) ; Jamet, FN, 8 625 (29,29).

Prés. 1995 : A., 20,56. Chirac, 26 086 (54,98).

2^e - Montpellier Nord

L, 53 652; V, 38 247; A, 28,71

B. et N., 2 655; E., 35 592.

Élu : Georges Frêche, PS, a.d., m. de Montpellier, 19 134 (53,75).

Bernard Serrou, RPR, d.s., c.r., 16 458 (46,24).

1^{er} tour : A., 33,34 ; E., 34 740. Frêche, PS, 10 706 (30,81) ; Serrou, RPR, 9 294 (26,75) ; Jamet, FN, 6 228 (17,92) ; Blau, CAP, 2 306 (6,63) ; Zannettacci, PC, 2 241 (6,45) ; Chaynes, LO, 1 060 (3,05) ; Brouillet, MDC, 874 (2,51) ; Corral, LDI-MPF, 813 (2,34) ; Dubois, 41, 643 (1,82) ; Meynier, div., 343 (0,98) ; Kastler, PNR, 232 (0,66).

Lég. 1993 : A., 33,19. Serrou, RPR, 17 815 (52,83) ; Lamarque, app. PS, 15 905 (47,16).

Prés. 1995 : A., 20,24. Chirac, 21 834 (51,37).

3^e

LE SECOND TOUR DES ÉLECTIONS LÉGISLATIVES

Lég. 1993 : A., 27,92. De Froment, RPR, 19 402 (53,45); Lejeune, PS, 16 894 (46,54).
Prés. 1995 : A., 18,78. Jospin, 20 570 (50,06).

2^e - Aubusson

*L., 51 375; V., 39 252; A., 23,59
 B. et N., 2 164; E., 37 088.*

Réélu : Jean Auclair, RPR, c.g., m. de Cressat, 19 160 (51,66).

Pierre Desrozier, PS, m. de Gentioux, 17 928 (48,33).

1^{er} tour : A., 28,74; E., 34 467. Auclair, RPR, 13 905 (40,34); Desrozier, PS, 9 501 (27,56); Teissedre, PC, 3 457 (10,03); Roux, FN, 2 294 (6,65); Gorse, div. g., 1 988 (5,76); Latour, LDI-MPF, 1 751 (5,08); Peyraud, Verts, 1 057 (3,06); Lainé, LCR, 514 (1,49).
Lég. 1993 : A., 24,85. Auclair, RPR diss., 23 232 (60,95); Rimareix, PS, 14 883 (39,04).
Prés. 1995 : A., 16,63. Chirac, 24 100 (57,26).

HAUTE-VIENNE (4)

Réélu : Alain Rodet, PS (4^e).
Élus : Pierre-Claude Lanfranca, PS (1^{er}); Daniel Boisserie, PS (2^e); Marie-Françoise Pérol-Dumont, PS (3^e).

■ Grand chelem pour le Parti socialiste, qui ne comptait qu'un député sortant, Alain Rodet, maire de Limoges, et qui enlève les quatre sièges en compétition. Il emporte la victoire en particulier dans la difficile circonscription de Limoges-Centre, conquise en 1993 par le juge Alain Marsaud (RPR), obligé de rendre les armes aujourd'hui. Les reports ont fonctionné correctement dans les deux camps. Le PS n'a rien perdu des voix de gauche et écologistes émietées au premier tour sur de nombreux petits candidats, les voix du FN et des villéristes se sont reportées sans déperdition sur les candidats RPR. C'est le recul de l'abstention, de 2 à plus de 4 points selon les circonscriptions, qui a creusé l'écart et assuré au PS une victoire sans ambiguïté. Elle lui redonne l'exclusivité (perdue en 1993) de la représentation parlementaire (quatre députés, deux sénateurs) dans le département.

Sortants : Alain Marsaud, RPR; Evelyne Guilhem, RPR; Jacques-Michel Faure, RPR; Alain Rodet, PS.

1^{er} - Limoges Centre

*L., 52 523; V., 39 529; A., 24,73
 B. et N., 2 218; E., 37 311.*

Élu : Pierre-Claude Lanfranca, PS, c.g., adj. m. de Limoges, 19 473 (52,19).
 Alain Marsaud, RPR, d.s., c.g., m. de Limoges, 17 838 (47,80).
1^{er} tour : A., 29,09; E., 34 955. Marsaud, RPR, 12 477 (35,69); Lanfranca, PS, 10 163 (29,07);

Chapeaublanc, MDC, 4 031 (11,53); Orabona, FN, 2 832 (8,10); Biardeaux, Verts, 1 394 (3,98); Dumon, LO, 1 187 (3,39); Dufour, LDI-MPF, 918 (2,62); Clérambeaux, LCR, 658 (1,88); Balber, GE, 488 (1,39); Bertrand, MEI, 392 (1,12); Della Chiesa, div., 272 (0,77); de Bourbon Caudie, div. d., 143 (0,40).
Lég. 1993 : A., 22,77. Marsaud, RPR, 22 694 (60,72); Savy, PS, 14 677 (39,27).
Prés. 1995 : A., 17,56. Chirac, 22 231 (53,07).

2^e - Saint-Junien

*L., 71 008; V., 57 553; A., 18,94
 B. et N., 3 286; E., 54 267.*

Élu : Daniel Boisserie, PS, c.g., m. de Saint-Yrieix-la-Perche, 31 960 (58,89).

Evelyne Guilhem, RPR, d.s., 22 307 (41,10).

1^{er} tour : A., 22,46; E., 51 667. Boisserie, PS, 16 835 (32,58); Guilhem, RPR, 15 859 (30,94); Dussouchaud, CAP, 9 888 (19,13); Fregon, FN, 3 331 (6,44); Daniel, Verts, 1 724 (3,33); Coinaud, LO, 1 461 (2,82); Lornac, LDI-MPF, 1 030 (1,99); Lagarrigue, div., 858 (1,66); Dougier, MEI, 681 (1,31).
Lég. 1993 : A., 22,09. Guilhem, RPR, 26 670 (51,20); Peyronnet, PS, 25 418 (48,79).
Prés. 1995 : A., 14,56. Jospin, 30 157 (51,61).

3^e - Bellac

*L., 66 104; V., 50 431; A., 23,70
 B. et N., 3 479; E., 46 952.*

Élu : Marie-Françoise Pérol-Dumont, PS, c.r., c.g., 28 463 (60,62).

Jacques-Michel Faure, RPR, d.s., m. de Bellac, 18 489 (39,37).

1^{er} tour : A., 27,91; E., 44 252. Pérol-Dumont, PS, 14 683 (33,18); Faure, RPR, 12 553 (28,36); Barbier, PC, 6 857 (15,49); Labesse, FN, 3 615 (8,16); Mournetas, LO, 1 677 (3,79); Kopciowski, div. g., 1 421 (3,21); Voeltzel, Verts, 1 196 (2,70); Eoche-Duval, LDI-MPF, 1 101 (2,48); Escure, GE, 760 (1,71); Maraillet, écol., 388 (0,87); Coussot, div. g., 1 (0,00).
Lég. 1993 : A., 24,81. Faure, RPR, 24 694 (53,32); Brouille, PS, 21 613 (46,67).
Prés. 1995 : A., 16,80. Jospin, 27 479 (52,34).

4^e - Ambazac

*L., 69 054; V., 52 163; A., 24,46
 B. et N., 3 967; E., 48 196.*

Réélu : Alain Rodet, PS, m. de Limoges, 32 624 (67,69).

Camille Goutier, RPR, c.m. de Limoges, 15 572 (32,30).

1^{er} tour : A., 26,35; E., 47 393. Rodet, PS, 19 950 (42,09); Goutier, RPR, 10 249 (21,62); Normand, PC, 6 444 (13,59); Daugan, FN, 4 141 (8,73); Roussie, LO, 1 867 (3,93); Maréchal, Verts, 1 751 (3,69); Lièvre, LDI-MPF, 907 (1,91); Caussé, MEI, 829 (1,74); Vaillend, LCR, 727 (1,53); Delhoume, div. d., 300 (0,63); Dutéris, IR, 228 (0,48).
Lég. 1993 : A., 23,95. Rodet, PS, 25 240 (52,95); Goutier, RPR, 22 420 (47,04).
Prés. 1995 : A., 16,24. Jospin, 30 403 (55,48).

6^e - Pont-à-Mousson

*L., 73 180; V., 51 359; A., 29,81
 B. et N., 3 093; E., 48 266.*

Réélu : Jean-Yves Le Déaut, PS, 30 712 (63,63).

Guy Vattier, UDF-PR, c.g., m. de Briey, 17 554 (36,36).

1^{er} tour : A., 33,11; E., 46 534. Le Déaut, PS, 15 255 (32,78); Vattier, UDF-PR, 10 433 (22,42); Massart, FN, 7 776 (16,71); Gilles, PC, 6 043 (12,98); Lacarrière, LO, 1 958 (4,20); Descamps, GE, 1 218 (2,61); Olivier, CAP, 995 (2,13); Carnin, LDI-MPF, 919 (1,97); Lenel, NE, 852 (1,83); Varlet, div., 614 (1,31); Renaud, div., 471 (1,01).
Lég. 1993 : A., 33,15. Le Déaut, PS, 24 531 (54,26); François, UDF-PR, 20 672 (45,73).
Prés. 1995 : A., 20,58. Jospin, 31 446 (57,54).

7^e - Longwy

*L., 68 751; V., 29 802; A., 56,65
 B. et N., 8 447; E., 21 355.*

Réélu : Jean-Paul Durieux, PS, c.g., m. de Longwy, 21 355 (100,00).

1^{er} tour : A., 36,40; E., 42 079. Durieux, PS, 12 944 (30,76); Brigidi, PC, 9 396 (22,32); Ferrary, UDF-rad., 8 143 (19,35); Peyrou, FN, 6 017 (14,29); Rennie, div., 1 399 (3,32); Bertemo, LO, 1 277 (3,03); Sengulen, GE, 1 193 (2,83); Parance, Verts, 948 (2,25); Kurzawa, LDI-MPF, 762 (1,81).
Lég. 1993 : A., 36,76. Durieux, PS, 20 755 (51,83); Ferrary, UDF-rad., 19 287 (48,16).
Prés. 1995 : A., 23,00. Jospin, 31 021 (61,28).

MEUSE (2)

Élus : François Dosé, PS (1^{er}); Jean-Louis Dumont, PS (2^e).

■ Les deux circonscriptions passent sous la bannière du PS. A Bar-le-Duc, l'ancien ministre de l'Industrie Gérard Longuet (UDF-PR) est évincé par François Dosé (PS), conseiller général, maire de Commercy, qui se présentait pour la troisième fois à une élection législative. Jean-Marie Le Pen avait appelé les électeurs à battre M. Longuet. A la publication des résultats, celui-ci a déclaré que « *la coalition de l'extrême droite, de l'extrême gauche et de l'extrême calomnie [le] prive d'un succès que dix-huit ans de travail au service de la Meuse [lui] permettait d'espérer* ». A Verdun, Jean-Louis Dumont (PS) retrouve son siège en éliminant Arsène Lux (RPR), député sortant et maire de Verdun.

Sortants : André Droitcourt, UDF-PR, suppléant de Gérard Longuet, UDF-PR, nommé au gouvernement le 30 mars 1993, n.s.r.p.; Arsène Lux, RPR.

4^e - Sarrebourg

*L., 65 823; V., 48 503; A., 26,31
 B. et N., 2 183; E., 46 320.*

Réélu : Aloysie Warhouver, div. g., c.g., m. de Xouaxange, 22 247 (48,02).

Alain Marty, RPR, m. de Sarrebourg, 15 344 (33,12); Bernard Brion, FN, 8 729 (18,84).

1^{er} tour : A., 27,71; E., 44 735. Warhouver, div. g., 13 802 (30,85); Marty, RPR, 11 511 (25,73); Brion, FN, 9 144 (20,44); Trompette, PS, 4 361 (9,74); Beguin, Verts, 2 755 (6,15); Hanryon, LO, 1 433 (3,20); Ravoire, LDI-MPF, 930 (2,07); Chamagne, PC, 799 (1,78).
Lég. 1993 : A., 28,37. Warhouver, maj. p., 24 419 (54,65); Marty, RPR, 20 260 (45,34).
Prés. 1995 : A., 18,11. Chirac, 31 330 (51,92).

2^e - Verdun

*L., 60 443; V., 43 531; A., 27,98
 B. et N., 2 874; E., 40 657.*

Élu : Jean-Louis Dumont, PS, a.d., 22 461 (55,24).

Arsène Lux, RPR, d.s., m. de Verdun, 18 196 (44,75).

1^{er} tour : A., 31,34; E., 39 464. Dumont, PS, 12 268 (31,08); Lux, RPR, 8 293 (21,01); Rouyer, FN, 6 789 (17,20); Biwer, UDF-PR diss., 5 143 (13,03); Ronga, Verts, 3 145 (7,96); Fonte, PC, 2 666 (6,75); Optel, LDI-MPF, 1 160 (2,93).
Lég. 1993 : A., 30,28. Lux, UDF, 22 671 (56,92); Dumont, PS, 17 158 (43,07).
Prés. 1995 : A., 18,97. Chirac, 24 769 (52,76).

MOSELLE (10)

Réélu : Denis Jacquat, UDF-PR (2^e); Jean-Louis Masson, RPR (3^e); Aloysie Warhouver, div. g. (4^e); André Berthol, RPR (7^e); Jean-Marie Demange, RPR (9^e).

Élus : Gérard Terrier, PS (1^{er}); Gilbert Maurer, PS (5^e); Roland Metzinger, PS (6^e); Jean-Marie Aubron, PS (8^e); Michel Liebgott, PS (10^e).

■ Le PS, qui en 1993 avait perdu tous ses sièges, en a retrouvé cinq, soit autant qu'en 1981. Parallèlement, la majorité des sortants passe de neuf à quatre députés. Le premier tour avait laissé entendre des surprises. Le second les a confirmées et en a apporté d'autres. Ainsi, les trois sortants en difficulté, François Grosdidier (RPR), à Metz-I, Jean Kiffer (RPR), à Rombs, et Pierre Lang (RDF-PR), à Forbach, sont battus. De même, les deux circonscriptions tenues par la majorité où les titulaires ne se représentaient pas passent à gauche. Si le résultat n'est pas étonnant à Moyeuve-Grande, où Michel Liebgott (PS) l'emporte facilement, la surprise est grande à Sarreguemines - acquise à la majorité sortante depuis le début de la V^e République - avec la victoire de Gilbert Maurer (PS). Dans quatre des cinq circonscriptions où il y avait une triangulaire avec un candidat du FN, le résultat est favorable à la gauche en dépit d'un moindre score des représentants frontistes. Seul le député messin Denis Jacquat (UDF-PR), à Metz-IV, est victorieux, grâce à une meilleure mobilisation. L'UDF n'a plus qu'un seul représentant contre quatre dans l'Assemblée sortante. Le RPR passe, de son côté, de cinq à trois députés.

Sortants : François Grosdidier, RPR; Denis Jacquat, UDF-PR; Jean-Louis Masson, RPR; Aloysie Warhouver, div. g.; Jean Seiltinger, UDF-AD, n.s.r.p.; Pierre Lang, UDF-PR; André Berthol, RPR; Jean Kiffer, RPR; Jean-Marie Demange, RPR; Alphonse Bourgasser, UDF-PR, n.s.r.p.

1^{er} - Metz I, Woippy

*L., 67 574; V., 47 765; A., 29,31
 B. et N., 1 402; E., 46 363.*

Élu : Gérard Terrier, PS, m. de Maizières-lès-Metz, 20 410 (44,02).
 François Grosdidier, RPR, d.s., c.r., 19 025 (41,03); Guy Herlory, FN, a.d., c.r., 6 928 (14,94).
1^{er} tour : A., 33,86; E., 42 809. Grosdidier, RPR, 12 321 (28,78); Terrier, PS, 10 329 (24,12); Herlory, FN, 8 651 (20,20); Abate, PC, 4 020 (9,39); Brum, PRS, 2 506 (5,85); Monniaux, LO, 1 512 (3,53); Campani, GE, 1 027 (2,39); Colnot, MEI, 808 (1,88); Renault, LDI-MPF, 756 (1,76); Druelle, CAP, 620 (1,44); Godot, PNR, 259 (0,60).
Lég. 1993 : A., 35,70. Grosdidier, RPR, 20 503 (52,46); Laurain, PS, 18 577 (47,53).
Prés. 1995 : A., 21,76. Jospin, 26 298 (53,01).

2^e - Metz IV, Montigny-lès-Metz

*L., 69 765; V., 48 813; A., 30,03
 B. et N., 1 505; E., 47 308.*

Réélu : Denis Jacquat, UDF-PR, c.g., c.m. de Metz, 21 182 (44,77).

Marie-Thérèse Gainsinat, PS, 18 627 (39,37); Jean-Marie Nicolay, FN, c.r., c.m. de Montigny-lès-Metz, 7 499 (15,85).

1^{er} tour : A., 35,80; E., 42 593. Jacquat, UDF-PR, 13 978 (32,81); Gainsinat, PS, 10 895 (25,57); Nicolay, FN, 9 151 (21,48); Secondé, GE, 3 437 (8,06); Bori, PC, 1 833 (4,30); Schulz, LO, 1 783 (4,18); Caspard, LDI-MPF, 1 516 (3,55).
Lég. 1993 : A., 37,10. Jacquat, UDF-PR, 24 541 (62,28); Gainsinat, PS, 14 863 (37,72).
Prés. 1995 : A., 21,91. Chirac, 27 883 (55,08).

3^e - Metz II, Ill

*L., 67 041; V., 45 021; A., 32,84
 B. et N., 2 779; E., 42 242.*

Réélu : Jean-Louis Masson, RPR, c.g., c.m. de Metz, 22 580 (53,45).

Marie-Anne Isler-Beguinn, Verts, 19 662 (46,54).

1^{er} tour : A., 36,69; E., 40 535. Masson, RPR, 11 164 (27,54); Isler-Beguinn, Verts, 9 966 (19,65); Marchal, FN, 7 494 (18,48); Griesbeck, div. d., 5 873 (14,48); Delrez, IR, 1 899 (4,68); Kugler, GE, 1 762 (4,34); Maréchal, PC, 1 423 (3,51); Hodara, LO, 1 260 (3,10); Crippa, div. d., 856 (2,11); Kiffer, LDI-CNRP, 838 (2,06).
Lég. 1993 : A., 37,56. Masson, RPR, 20 010 (54,65); Griesbeck, div. d., 16 604 (45,34).
Prés. 1995 : A., 21,74. Chirac, 27 946 (57,14).

4^e - Sarrebourg

*L., 65 823; V., 48 503; A., 26,31
 B. et N., 2 183; E., 46 320.*

Réélu : Aloysie Warhouver, div. g., c.g., m. de Xouaxange, 22 247 (48,02).

Alain Marty, RPR, m. de Sarrebourg, 15 344 (33,12); Bernard Brion, FN, 8 729 (18,84).

1^{er} tour : A., 27,71; E., 44 735. Warhouver, div. g., 13 802 (30,85); Marty, RPR, 11 511 (25,73); Brion, FN, 9 144 (20,44); Trompette, PS, 4 361 (9,74); Beguin, Verts, 2 755 (6,15); Hanryon, LO, 1 433 (3,20); Ravoire, LDI-MPF, 930 (2,07); Chamagne, PC, 799 (1,78).
Lég. 1993 : A., 28,37. Warhouver, maj. p., 24 419 (54,65); Marty, RPR, 20 260 (45,34).
Prés. 1995 : A., 14,42. Chirac, 30 135 (60,53).

5^e - Sarreguemines

*L., 71 595; V., 49 455; A., 30,92
 B. et N., 4 236; E., 45 219.*

Élu : Gilbert Maurer, PS, m. de Gœtzzenbruck, 22 732 (50,27).

Hubert Roth, RPR, c.r., c.g., m. de Hambach, 22 487 (49,72).

1^{er} tour : A., 33,56; E., 44 413. Roth, RPR, 12 026 (27,07); Maurer, PS, 9 662 (21,75); Berger, FN, 8 814 (19,84); Ludwig, div. d., 7 328 (16,50); Schenck, GE, 2 924 (6,58); Cristinelli, LDI-MPF, 2 056 (4,62); Beckrich, PC, 1 603 (3,60).
Lég. 1993 : A., 36,56. Seiltinger, UDF-CDS, 20 548 (51,50); Roth, div. d., 19 351 (48,50).
Prés. 1995 : A., 21,64. Chirac, 27 692 (53,95).

6^e - Forbach

*L., 70 371; V., 46 321; A., 34,17
 B. et N., 1 717; E., 44 604.*

Élu : Roland Metzinger, PS, 19 975 (44,78).

Pierre Lang, UDF-PR, d.s., m. de Freyming-Merlebach, 17 762 (39,82); Pierre Balle, FN, 6 867 (15,39).

1^{er} tour : A., 39,54; E., 40 281. Metzinger, PS, 12 399 (30,78); Lang, UDF-PR, 12 121 (30,09); Balle, FN, 8 883 (22,05); Leick, EC, 2 594 (6,44); Turlan, PC, 1 662 (4,12); Varenne, LO, 1 540 (3,82); Raguccia, LDI-MPF, 1 082 (2,68).
Lég. 1993 : A., 43,53. Lang, UDF-PR, 21 859 (62,21); Bousch, RPR, 13 276 (37,78).
Prés. 1995 : A., 25,93. Jospin, 24 894 (51,33).

7^e - Saint-Avold

*L., 73 989; V., 48 431; A., 34,54
 B. et N., 7 498; E., 40 933.*

Réélu : André Berthol, RPR, c.g., 25 170 (61,49).

Arthur Matecki, FN, 15 763 (38,50).

1^{er} tour : A., 33,31; E., 46 012. Berthol, RPR, 15 116 (32,85); Matecki, FN, 10 648 (23,14); Dupré, PS, 8 809 (19,14); Poirot, Verts, 2 593 (5,63); Boyer, PRS, 2 092 (4,54); Brem, PC, 1 644 (3,57); Bousset, LO, 1 559 (3,38); Mantout, div., 1 182 (2,56); Miodowski, div., 980 (2,13); Breza, LDI-MPF, 638 (1,38); Koch, div., 387 (0,84); Simon, PLN, 364 (0,79).
Lég. 1993 : A., 39,05. Berthol, RPR, 25 651 (66,77); Matecki, FN, 12 764 (33,22).
Prés. 1995 : A., 21,85. Chirac, 27 831 (52,64).

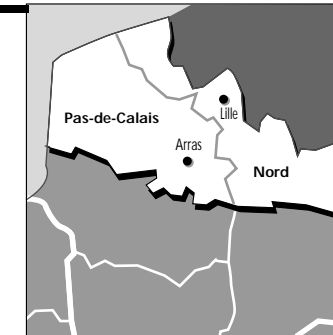
8^e - Rombas

*L., 69 062; V., 49 733; A., 27,98
 B. et N., 1 730; E., 48 003.*

Élu : Jean-Marie Aubron, PS, m. de Guénange, 21 908 (45,63).

NORD-PAS-DE-CALAIS

(38 sièges)



Prés. 1995 : Jospin, 55,08.

Le renouvellement de la gauche est sensible dans cette région où elle retrouve sa situation dominante d'avant 1993 : trois femmes socialistes sont élues dans le Nord, et pour chef de file Martine Aubry près de Lille, et une dans le Pas-de-Calais ; un candidat des Verts, Guy Hascœt, vient colorer la représentation du département le plus peuplé de France. Ces nouveaux visages côtoieront ceux des caciques de gauche, tels Michel Delebarre ou Jean Le Garrec qui, dans le Nord, avaient fait les frais de la vague bleue de 1993, Jean-Pierre Kucheida ou Dominique Dupilet, réélus dans le Pas-de-Calais.

Le reflux du RPR est aussi impressionnant que l'avait été sa progression en 1993.

NORD (24)

Réélus : Bernard Derosier, PS (2^e) ; Marc-Philippe Daubresse, UDF-FD (4^e) ; Thierry Lazaro, RPR (6^e) ; Patrick Delnatte, RPR (9^e) ; Georges Hage, PC (16^e) ; Alain Bocquet, PC (20^e) ; Jean-Louis Borloo, div. d. (21^e) ; Christian Bataille, PS (22^e) ; Jean-Claude Decagny, UDF-FD (23^e).

Élus : Bernard Roman, PS (1^{er}) ; Alain Cacheux, PS (3^e) ; Martine Aubry, PS (5^e) ; Guy Hascœt, Verts (7^e) ; Dominique Baert, PS (8^e) ; Jean-Pierre Balduyck, PS (10^e) ; Yves Durand, PS (11^e) ; Jean Le Garrec, PS (12^e) ; Michel Delebarre, PS (13^e) ; Monique Denise, PS (14^e) ; Jean Delobel, PS (15^e) ; Marc Dolez, PS (17^e) ; Brigitte Douay, PS (18^e) ; Patrick Leroy, PC (19^e) ; Marcel Dehoux, PS (24^e).

■ Avec quinze sièges sur vingt-quatre, le PS atteint un score qu'il n'avait jamais connu jusqu'alors : il conserve les trois sièges qu'il avait sauvés en 1993 et en gagne douze autres. Les victoires socialistes sont signées notamment de Bernard Roman, qui récupère Lille-Sud, l'ancienne circonscription de Pierre Mauroy ; de Martine Aubry à Haubourdin, Seclin ; de Jean Le Garrec, à Dunkerque-Ouest, et de Michel Delebarre, à Dunkerque-Est. Des fiéfs qui paraissent imprenables reviennent au PS avec la chute bien imprévue de Claude Dhinnin (RPR), à Lille-Centre et Nord, la défaite de Gérard Vignoble (UDF-FD) à Roubaix-Ouest, l'échec de François-Xavier Villain (div. d.) à Cambrai au profit de Brigitte Douay (PS), ancienne collaboratrice de Pierre Mauroy à Matignon. Les deux circonscriptions des Flandres, terre traditionnelle de droite où les sortants ne se représentaient pas, basculent à gauche. Le Nord envoie aussi à l'Assemblée nationale un Vert soutenu par le PS : Guy Hascœt représentera la circonscription de Jules Guesde et de Jean Lebas, Roubaix-Est. Le PC, sans surprise, conserve ses trois sièges. La gauche obtient ainsi un total de dix-neuf sièges.

A droite, la défaite est rude, voire cuisante pour le RPR, vainqueur du scrutin de 1993 et qui ne sauve que deux sortants sur dix, dont l'un d'extrême justesse à Pont-à-Marcq. Quant au FN, il ne réussit pas à transformer en sièges ses scores importants du premier tour.

Sortants : Jacques Richir, UDF-FD, suppléant de Colette Codaccioni, RPR, nommée au gouvernement le 18 mai 1995, se représente comme suppléant de M^{me} Codaccioni ; Bernard Derosier, PS ; Claude Dhinnin, RPR ; Marc-Philippe Daubresse, UDF-FD ; Bernard Davoine, PS, se représente comme suppléant de Martine Aubry, PS ; Thierry Lazaro, RPR ; Michel Ghysel, RPR ; Gérard Vignoble, UDF-FD ; Patrick Delnatte, RPR, devenu député le 14 septembre 1994, après le décès de Serge Charles, RPR ; Christian Vanneste, RPR ; Michel Dessaint, UDF-FD, suppléant de Françoise Hostalier, UDF-PPDF, nommée au gouvernement le 18 mai 1995, n.s.r.p. ; Régis Fauchois, div. g. ; Emmanuel Dewees, RPR ; Gabriel Delblock, RPR, n.s.r.p. ; Marie-Fanny Gournay, RPR, n.s.r.p. ; Georges Hage, PC ; Jacques Vernier, RPR ; Claude Pringale, RPR, se représente comme suppléant de François Villain, RPR ; René Carpentier, PC, décédé ; Alain Bocquet, PC ; Jean-Louis Borloo, div. d. ; Christian Bataille, PS ; Jean-Claude Decagny, UDF-FD ; Alain Poyart, RPR.

1^{er} - Lille Sud
L, 56 038; V, 35 159; A., 37,25
B. et N., 1 916; E., 33 243.

Élu : Bernard Roman, PS, c.g., adj. m. de Lille, 19 415 (58,40).

Élu : Bernard Roman, PS, c.g., adj. m. de Lille, 19 415 (58,40).

2^e - Lille Est, Villeneuve-d'Ascq
L, 67 864; V, 45 690; A., 32,67
B. et N., 2 886; E., 42 804.

Réélu : Bernard Derosier, PS, c.g., m. de Lille, 19 415 (58,40).

3^e - Lille Centre, Nord
L, 57 537; V, 36 553; A., 36,47
B. et N., 1 982; E., 34 571.

Élu : Alain Cacheux, PS, c.r., adj. m. de Lille, 17 436 (50,43).

4^e - Lille Ouest
L, 65 602; V, 45 640; A., 30,42
B. et N., 2 425; E., 43 215.

Réélu : Marc-Philippe Daubresse, UDF-FD, m. de Lambertsart, 23 351 (54,03).

5^e - Haubourdin, Seclin
L, 79 755; V, 57 343; A., 28,10
B. et N., 3 936; E., 53 407.

Élu : Martine Aubry, PS, amin., adj. m. de Lille, 32 475 (60,83).

6^e - Pont-à-Marcq
L, 70 843; V, 54 988; A., 22,38
B. et N., 3 067; E., 51 921.

Réélu : Thierry Lazaro, RPR, c.g., m. de Phalempin, 26 013 (50,10).

7^e - Roubaix Est
L, 66 443; V, 46 452; A., 30,08
B. et N., 1 332; E., 45 120.

Élu : Guy Hascœt, Verts, c.r., 21 090 (46,74).

8^e - Roubaix Ouest
L, 66 909; V, 44 866; A., 32,94
B. et N., 1 144; E., 43 722.

Élu : Dominique Baert, PS, c.m. de Watretlos, 19 048 (43,36).

9^e - Marcq-en-Barœul
L, 64 330; V, 42 540; A., 33,87
B. et N., 2 096; E., 40 444.

Réélu : Patrick Delnatte, RPR, c.g., m. de Tourcoing, 25 814 (63,82).

10^e - Tourcoing Nord
L, 70 855; V, 50 893; A., 28,17
B. et N., 1 559; E., 49 334.

Élu : Jean-Pierre Balduyck, PS, a.d., m. de Tourcoing, 20 991 (42,54).

11^e - Armentières
L, 80 294; V, 58 347; A., 27,33
B. et N., 3 775; E., 54 572.

Élu : Yves Durand, PS, a.d., c.g., m. de Lomme, 32 260 (59,11).

12^e - Dunkerque Ouest
L, 67 333; V, 48 582; A., 27,84
B. et N., 4 759; E., 43 823.

Élu : Jean Le Garrec, PS, amin., a.d., c.r., 28 158 (64,25).

13^e - Dunkerque Est
L, 64 454; V, 45 505; A., 29,39
B. et N., 2 865; E., 42 640.

Élu : Michel Delebarre, PS, amin., a.d., c.r., m. de Dunkerque, 24 262 (56,89).

14^e - Dunkerque
L, 66 931; V, 53 037; A., 20,75
B. et N., 3 343; E., 49 694.

Élu : Monique Denise, PS, c.r., adj. m. de Dunkerque, 25 090 (50,48).

15^e - Baillieu, Hazebrouck
L, 66 497; V, 51 402; A., 22,70
B. et N., 3 461; E., 47 941.

Élu : Jean Delobel, PS, c.g., m. de Baillieu, 25 952 (54,13).

16^e - Marchiennes
L, 76 705; V, 45 270; A., 40,98
B. et N., 12 168; E., 33 102.

Réélu : Georges Hage, PC, 33 102 (100,00).

17^e - Douai
L, 71 593; V, 51 446; A., 28,14
B. et N., 2 010; E., 49 436.

Élu : Marc Dolez, PS, a.d., c.r., m. de Douai, 29 437 (59,54).

18^e - Cambrai
L, 75 767; V, 57 812; A., 23,69
B. et N., 3 425; E., 54 387.

Élu : Brigitte Douay, PS, 28 123 (51,70).

19^e - Valenciennes
L, 75 851; V, 43 975; A., 42,02
B. et N., 12 400; E., 31 575.

Élu : Patrick Leroy, PC, c.g., adj. m. de Demain, 31 575 (100,00).

20^e - Saint-Amand-les-Eaux
L, 77 319; V, 52 763; A., 31,75
B. et N., 5 836; E., 46 927.

Réélu : Alain Bocquet, PC, c.r., m. de Saint-Amand-les-Eaux, 32 535 (69,33).

21^e - Valenciennes
L, 74 292; V, 52 229; A., 29,69
B. et N., 2 553; E., 49 676.

Réélu : Jean-Louis Borloo, div. d., m. de Valenciennes, 26 199 (52,73).

22^e - Le Quesnoy
L, 72 487; V, 55 422; A., 23,54
B. et N., 3 489; E., 51 933.

Réélu : Christian Bataille, PS, c.r., m. de Rieux-en-Cambrésis, 32 784 (63,12).

23^e - Maubeuge
L, 63 254; V, 46 431; A., 26,59
B. et N., 5 372; E., 38 666.

Réélu : Jean-Claude Decagny, UDF-FD, m. de Maubeuge, 23 185 (59,96).

24^e - Avesnes-sur-Helpe
L, 63 254; V, 46 431; A., 26,59
B. et N., 5 372; E., 38 666.

Réélu : Jean-Claude Decagny, UDF-FD, m. de Maubeuge, 23 185 (59,96).

25^e - Valenciennes
L, 75 851; V, 43 975; A., 42,02
B. et N., 12 400; E., 31 575.

Élu : Patrick Leroy, PC, c.g., adj. m. de Demain, 31 575 (100,00).

26^e - Valenciennes
L, 75 851; V, 43 975; A., 42,02
B. et N., 12 400; E., 31 575.

Élu : Patrick Leroy, PC, c.g., adj. m. de Demain, 31 575 (100,00).

27^e - Valenciennes
L, 75 851; V, 43 975; A., 42,02
B. et N., 12 400; E., 31 575.

Élu : Patrick Leroy, PC, c.g., adj. m. de Demain, 31 575 (100,00).

28^e - Valenciennes
L, 75 851; V, 43 975; A., 42,02
B. et N., 12 400; E., 31 575.

Élu : Patrick Leroy, PC, c.g., adj. m. de Demain, 31 575 (100,00).

29^e - Valenciennes
L, 75 851; V, 43 975; A., 42,02
B. et N., 12 400; E., 31 575.

Élu : Patrick Leroy, PC, c.g., adj. m. de Demain, 31 575 (100,00).

30^e - Valenciennes
L, 75 851; V, 43 975; A., 42,02
B. et N., 12 400; E., 31 575.

Élu : Patrick Leroy, PC, c.g., adj. m. de Demain, 31 575 (100,00).

31^e - Valenciennes
L, 75 851; V, 43 975; A., 42,02
B. et N., 12 400; E., 31 575.

Élu : Patrick Leroy, PC, c.g., adj. m. de Demain, 31 575 (100,00).

32^e - Valenciennes
L, 75 851; V, 43 975; A., 42,02
B. et N., 12 400; E., 31 575.

Élu : Patrick Leroy, PC, c.g., adj. m. de Demain, 31 575 (100,00).

33^e - Valenciennes
L, 75 851; V, 43 975; A., 42,02
B. et N., 12 400; E., 31 575.

Élu : Patrick Leroy, PC, c.g., adj. m. de Demain, 31 575 (100,00).

34^e - Valenciennes
L, 75 851; V, 43 975; A., 42,02
B. et N., 12 400; E., 31 575.

Élu : Patrick Leroy, PC, c.g., adj. m. de Demain, 31 575 (100,00).

35^e - Valenciennes
L, 75 851; V, 43 975; A., 42,02
B. et N., 12 400; E., 31 575.

Élu : Patrick Leroy, PC, c.g., adj. m. de Demain, 31 575 (100,00).

36^e - Valenciennes
L, 75 851; V, 43 975; A., 42,02
B. et N., 12 400; E., 31 575.

Élu : Patrick Leroy, PC, c.g., adj. m. de Demain, 31 575 (100,00).

37^e - Valenciennes
L, 75 851; V, 43 975; A., 42,02
B. et N., 12 400; E., 31 575.

Élu : Patrick Leroy, PC, c.g., adj. m. de Demain, 31 575 (100,00).

38^e - Valenciennes
L, 75 851; V, 43 975; A., 42,02
B. et N., 12 400; E., 31 575.

Élu : Patrick Leroy, PC, c.g., adj. m. de Demain, 31 575 (100,00).

1^{er} tour : A., 37,83 ; E., 39 886.

UDF-FD, 11 619 (29,13) ; Baert, PS, 9 845 (24,68) ; Lang, FN, 8 863 (22,22) ; Thilliez, PC, 2 456 (6,15) ; Dubrul, LO, 1 430 (3,58) ; Chahine, LDI-CNIP, 1 131 (2,83) ; Pertel, GE, 1 000 (2,50) ; Haddouche, IR, 889 (2,22) ; Mortal, LCR, 820 (2,05) ; Bouillon, NE, 574 (1,43) ; Droulez, MEI, 513 (1,28) ; Habbas, div. g., 455 (1,14) ; Detournay, div. d., 291 (0,73).

Lég. 1993 : A., 36,88. Vignoble, UDF-CDS, 25 936 (68,30) ; Gendron, FN, 12 036 (31,69).

Prés. 1995 : A., 26,75. Jospin, 24 745 (53,72).

9^e - Marcq-en-Barœul
L, 64 330; V, 42 540; A., 33,87
B. et N., 2 096; E., 40 444.

Réélu : Patrick Delnatte, RPR, c.g., m. de Tourcoing, 25 814 (63,82).

1^{er} tour : A., 35,10 ; E., 40 082. Delnatte, RPR, 17 099 (42,66) ; Huvenne, PRS, 9 428 (23,52) ; Ximenes, FN, 7 598 (18,95) ; Bourgois, LDI-MPF, 1 982 (4,94) ; Forest, GE, 1 479 (3,69) ; Lemaï, UDF-PPDF diss., 959 (2,39) ; Wozniak, NE, 915 (2,28) ; Desoutter, 4J, 611 (1,52) ; Dumoustier, PC, 11 (0,02).

Prés. 1995 : A., 24,19. Chirac, 30 107 (65,25).

10^e - Tourcoing Nord
L, 70 855; V, 50 893; A., 28,17
B. et N., 1 559; E., 49 334.

Élu : Jean-Pierre Balduyck, PS, a.d., m. de Tourcoing, 20 991 (42,54).

1^{er} tour : A., 34,46 ; E., 42 734. Derosier, PS, 15 497 (36,26) ; Rosselle, RPR, 8 608 (20,14) ; Bernard, FN, 6 605 (15,45) ; de Grève, PC, 3 715 (8,69) ; Boury, LO, 1 906 (4,46) ; Marmier, EC, 1 814 (4,24) ; Lamon, LDI-CNIP, 915 (2,14) ; Breton, div., 742 (1,73) ; Flahaut, NE, 663 (1,55) ; Ovan, GE, 610 (1,42) ; Alis, 4J, 596 (1,39) ; Nordex, LCR, 549 (1,28) ; Charbaut, Verts, 514 (1,20).

Lég. 1993 : A., 33,45. Derosier, PS, 21 839 (51,12) ; Degraeve, UDF-PR, 20 880 (48,87).

Prés. 1995 : A., 22,78. Jospin, 29 077 (58,33).

3^e - Lille Centre, Nord
L, 57 537; V, 36 553; A., 36,47
B. et N., 1 982; E., 34 571.

Élu : Alain Cacheux, PS, c.r., adj. m. de Lille, 17 436 (50,43).

1^{er} tour : A., 40,37 ; E., 33 063. Dhinnin, RPR, 10 692 (32,33) ; Cacheux, PS, 8 527 (25,79) ; Castermans, FN, 5 360 (16,21) ; Delacroix, PC, 2 617 (7,91) ; Plancke, Verts, 1 964 (5,94) ; Bouche, LDI-MPF, 953 (2,88) ; Baulin, GE, 687 (2,07) ; Donne, PT, 588 (1,77) ; Laude, 4J, 586 (1,77) ; Fachetti, NE, 557 (1,68) ; Gérardin, LCR, 532 (1,60).

LE SECOND TOUR DES ÉLECTIONS LÉGISLATIVES

LE MONDE / MARDI 3 JUIN 1997 / 47

Lég. 1993 : A., 25,16. Trassy-Paillogues, RPR, 29 293 (56,09) ; Leduc, PS, 22 930 (43,90).

Prés. 1995 : A., 16,51. Jospin, 30 651 (51,32).

11^e - Dieppe

L., 71 078 ; V., 53 053 ; A., 25,35

B. et N., 3 120 ; E., 49 933.

Élu : Christian Cuvilliez, PC, c.r., c.m. de Dieppe, 27 742 (55,55).

Edouard Leveau, RPR, d.s., c.g., c.m. de Dieppe, 22 191 (44,44).

1^{er} tour : A., 29,61 ; E., 47 842. Leveau, RPR, 13 671 (28,57) ; Cuvilliez, PC, 12 275 (25,65) ; Weber, PS, 9 713 (20,30) ; Duchaussoy, FN, 6 136 (12,82) ; Paterne, GE, 1 676 (3,50) ; Petiteville, LO, 1 532 (3,20) ; Quennehen, Verts, 1 256 (2,62) ; de Bailliencourt, LDI-MPF, 1 226 (2,56) ; Brunet, LO diss., 507 (0,74).

Lég. 1993 : A., 29,54. Leveau, RPR, 26 560 (56,58) ; Beauflis, PS, 20 375 (43,41).

PAYS DE LA LOIRE (30 sièges)

Prés. 1995 : Chirac, 54,31.

Deux départements basculent à gauche : la Loire-Atlantique, où les socialistes obtiennent six sièges sur dix, contre deux auparavant, et la Sarthe, où ils obtiennent trois sièges sur cinq, alors qu'ils n'en avaient aucun auparavant. Profitant d'une division de la droite, les Verts créent la surprise en faisant élire l'un des leurs, avec l'appui du PS, en Maine-et-Loire, traditionnellement sans marqué à droite. En Mayenne, les trois députés de droite sont, sans surprise, réélus. La vague en faveur de la gauche ne touche pas non plus la Vendée, où est élu Philippe de Villiers, avec l'appui du RPR et de l'UDF, ainsi qu'un autre candidat villiériste, Dominique Caillaud.

LOIRE-ATLANTIQUE (10)

Réélu : Jean-Marc Ayrault, PS (3^e) ; Jacques Floch, PS (4^e) ; Edouard Landrain, UDF-FD (5^e) ; Michel Hunault, RPR (6^e) ; Pierre Hériaud, UDF-FD (9^e) ; Serge Poignant, RPR (10^e).

Élus : Patrick Rimbert, PS (1^{er}) ; Marie-Françoise Clergeau, PS (2^e) ; René Leroux, PS (7^e) ; Claude Evin, PS (8^e).

■ La Loire-Atlantique a basculé à gauche. Le PS, qui n'avait que deux députés, en compte désormais six sur les dix sièges qui étaient à pourvoir. A droite, le RPR perd trois sièges et l'UDF un. La progression des socialistes est surtout sensible dans les zones urbaines. Ainsi, à Nantes, au côté de Jean-Marc Ayrault, maire de Nantes, et de Jacques Floch, confortablement réélus, Patrick Rimbert crée la surprise en battant Monique Papon (UDF-FD), et Marie-Françoise Clergeau fait de même en devançant Elisabeth Hubert. Ces deux nouveaux élus socialistes sont adjoints au maire de Nantes. Pour l'ancien ministre de la santé du premier gouvernement Juppé, Elisabeth Hubert, ce nouvel échec, après celui des élections municipales, porte un coup sans doute fatal au rôle de leader qu'elle a tenté d'exercer sur la droite nantaise. A Saint-Nazaire, Claude Evin, seul en lice au second tour, reprend sa circonscription au RPR Etienne Garnier. Le socialiste René Leroux (maire de La Turballe) crée la troisième surprise du département en battant le RPR Christophe Priou, qui briguaît le siège de Guérande après presque quarante ans de règne d'Olivier Guichard. Enfin, Edouard Landrain (UDF-FD) parvient de justesse à sauver son siège à Ancenis.

Sortants : Monique Papon, UDF-FD ; Vincent Delaroux, RPR, suppléant d'Elisabeth Hubert, RPR, nommée au gouvernement le 18 mai 1995, se représente comme suppléant de M^{me} Hubert ; Jean-Marc Ayrault, PS ; Jacques Floch, PS ; Edouard Landrain, UDF-FD ; Michel Hunault, RPR ; Olivier Guichard, RPR, n.s.r.p. ; Etienne Garnier, RPR, élu le 19 septembre 1993, après l'annulation de l'élection du mars 1993 par le Conseil constitutionnel ; Pierre Hériaud, UDF-FD ; Serge Poignant, RPR.

1^{er} - Nantes Ouest

L., 67 780 ; V., 45 949 ; A., 32,20

B. et N., 1 689 ; E., 44 260.

Élu : Patrick Rimbert, PS, c.g., adj. m. de Nantes, 22 359 (50,51).

Monique Papon, UDF-FD, d.s., c.g., c.m. de Nantes, 21 901 (49,48).

1^{er} tour : A., 35,34 ; E., 42 263. Papon, UDF-FD, 15 176 (35,90) ; Rimbert, PS, 14 018 (33,16) ; Péraldi, FN, 4 009 (9,48) ; Demaure, EC, 2 561 (6,06) ; Gravolille, PC, 2 561 (6,06) ; Rio, LDI-MPF, 1 714 (4,05) ; Williamson, GE, 1 283 (3,03) ; Le Borge, 4J, 830 (1,96) ; Jousse, PLN, 111 (0,26).

Lég. 1993 : A., 37,39. Papon, UDF-CDS, 23 501 (59,50) ; Asserray, PS, 15 995 (40,49).

Prés. 1995 : A., 23,01. Chirac, 26 448 (52,54).

2^e - Nantes Sud

L., 73 034 ; V., 47 153 ; A., 35,43

B. et N., 1 795 ; E., 45 358.

Élu : Marie-Françoise Clergeau, PS, adj. m. de Nantes, 23 051 (50,82).

Elisabeth Hubert, RPR, a.m.in., a.d., c.m. de Nantes, 22 307 (49,17).

1^{er} tour : A., 38,78 ; E., 43 149. Clergeau, PS, 13 233 (30,66) ; Hubert, RPR, 12 882 (29,85) ; Maréchal, FN, 4 439 (10,28) ; du Roscoat, LDI-CNIP, 3 053 (7,07) ; Aubron, Verts, 2 292 (5,31) ; Constant, PC, 2 204 (5,10) ; Chotard, div. q., 1 354 (3,13) ; Tourillon, UDF-FD diss., 1 086 (2,51) ; Pousseur, MDC, 807 (1,87) ; Girel, div., 723 (1,67) ; Pellen, rég., 541 (1,25) ; Gilbert, LCR, 474 (1,09) ; Le Janne, PLN, 61 (0,14) ; Rosiek, PH, 0 (0,00).

Lég. 1993 : A., 38,77. Hubert, RPR, 24 565 (59,19) ; Mahé, PS, 16 933 (40,80).

Prés. 1995 : A., 25,33. Chirac, 28 598 (53,93).

Prés. 1995 : A., 19,11. Jospin, 29 365 (53,04).

12^e - Gournay-en-Bray

L., 66 323 ; V., 50 564 ; A., 23,76

B. et N., 2 146 ; E., 48 418.

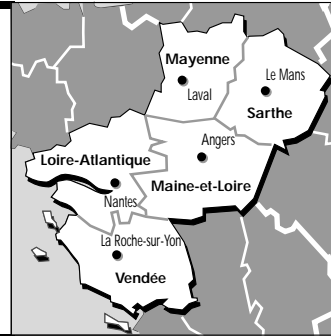
Réélu : Alain Le Vern, PS, c.r., m. de Saint-Saëns, 28 897 (59,68).

Michel Lejeune, RPR, c.g., m. de Forges-les-Eaux, 19 521 (40,31).

1^{er} tour : A., 25,85 ; E., 46 934. Le Vern, PS, 21 441 (45,68) ; Lejeune, RPR, 13 806 (29,41) ; Renier, FN, 5 802 (12,36) ; Druipe, PC, 2 302 (4,90) ; Coste, GE, 2 026 (4,31) ; Le Bonhomme, LDI-MPF, 1 170 (2,49) ; Giry, LDI-CNIP, 387 (0,82).

Lég. 1993 : A., 23,61. Le Vern, PS, 26 886 (55,76) ; Blot, RPR, 21 327 (44,23).

Prés. 1995 : A., 15,72. Chirac, 28 621 (53,31).



Deux départements basculent à gauche : la Loire-Atlantique, où les socialistes obtiennent six sièges sur dix, contre deux auparavant, et la Sarthe, où ils obtiennent trois sièges sur cinq, alors qu'ils n'en avaient aucun auparavant. Profitant d'une division de la droite, les Verts créent la surprise en faisant élire l'un des leurs, avec l'appui du PS, en Maine-et-Loire, traditionnellement sans marqué à droite. En Mayenne, les trois députés de droite sont, sans surprise, réélus. La vague en faveur de la gauche ne touche pas non plus la Vendée, où est élu Philippe de Villiers, avec l'appui du RPR et de l'UDF, ainsi qu'un autre candidat villiériste, Dominique Caillaud.

LOIRE-ATLANTIQUE (10)

Réélu : Jean-Marc Ayrault, PS, m. de Nantes, 33 371 (66,72).

Jean-Luc Harousseau, UDF-AD, c.r., c.m. de Nantes, 16 640 (33,27).

1^{er} tour : A., 33,81 ; E., 50 640. Ayrault, PS, 23 211 (45,83) ; Harousseau, UDF-AD, 11 144 (22,00) ; de Perier, FN, 5 326 (10,51) ; Pelloquet, PC, 3 471 (6,85) ; de Ruyg, EC, 1 961 (3,87) ; De-france, LO, 1 601 (3,16) ; Desjars, LDI-MPF, 1 128 (2,22) ; Vanpeperstraete, GE, 1 000 (1,97) ; Lebreton de Vonne, rég., 660 (1,30) ; Séguineau, MEI, 467 (0,92) ; Le Goff, LCR, 467 (0,92) ; Gibaud, MDR, 108 (0,21) ; Butet, PLN, 96 (0,19).

Lég. 1993 : A., 33,37. Ayrault, PS, 27 661 (55,58) ; Harousseau, UDF, 22 104 (44,41).

Prés. 1995 : A., 23,34. Jospin, 34 946 (59,90).

4^e - Rezé

L., 63 183 ; V., 43 402 ; A., 31,30

B. et N., 2 383 ; E., 41 019.

Réélu : Jacques Floch, PS, m. de Rezé, 26 045 (63,49).

Stephan Urbanczyk, UDF-AD, 14 974 (36,50).

1^{er} tour : A., 32,21 ; E., 44 874. Floch, PS, 19 135 (42,64) ; Urbanczyk, UDF-AD, 10 144 (22,60) ; Boju, FN, 3 892 (8,67) ; Guilbaud, PC, 3 364 (7,49) ; Vilvoisin, LDI-MPF, 2 099 (4,67) ; Cerisier, LO, 1 746 (3,89) ; Chitelman, AREV, 1 134 (3,18) ; Da Silva, GE, 1 413 (3,14) ; Champain, écol., 860 (1,91) ; Robert, MEI, 636 (1,41) ; Le Janne, PLN, 154 (0,34).

Lég. 1993 : A., 31,01. Floch, PS, 21 786 (50,56) ; Saillant, RPR, 21 302 (49,43).

Prés. 1995 : A., 20,48. Jospin, 30 549 (57,99).

5^e - Carquefou

L., 92 587 ; V., 66 375 ; A., 28,31

B. et N., 3 369 ; E., 63 006.

Réélu : Edouard Landrain, UDF-FD, c.g., m. d'Ancenis, 33 568 (53,27).

Mazzorana Alexandre, PRS, c.m. de Nantes, 29 438 (46,72).

1^{er} tour : A., 29,92 ; E., 61 153. Landrain, UDF-FD, 24 378 (39,86) ; Alexandre, PRS, 16 885 (27,61) ; Bouhier, FN, 5 674 (9,27) ; Morinière, PC, 3 344 (5,46) ; Cotrel, AREV, 2 992 (4,89) ; Bureau, LDI-MPF, 2 580 (4,21) ; Li-meul, GE, 1 553 (2,54) ; Lajeunesse, MDC, 1 460 (2,38) ; Saupin, div., 918 (1,50) ; Le Floch, rég., 827 (1,35) ; Tardif, div., 358 (0,58) ; Santoni, PLN, 184 (0,30).

Prés. 1995 : A., 17,81. Chirac, 37 427 (52,26).

6^e - Châteaubriant

L., 67 292 ; V., 48 297 ; A., 28,22

B. et N., 2 695 ; E., 45 602.

Réélu : Michel Hunault, RPR, c.g., m. de Derval, 24 858 (54,51).

Geneviève Chignac, PS, 20 744 (45,48).

1^{er} tour : A., 28,50 ; E., 44 988. Hunault, RPR, 19 727 (43,84) ; Chignac, PS, 12 706 (28,24) ; Chevalier, FN, 4 693 (10,43) ; Blais, PC, 2 767 (6,15) ; Moulinier, Verts, 2 604 (5,78) ; Moncelet, LDI-MPF, 1 754 (3,89) ; Boulzennec, rég., 736 (1,63) ; Briand, PPL, 1 (0,00).

Prés. 1995 : A., 17,52. Chirac, 28 564 (53,80).

7^e - Guérande

L., 86 030 ; V., 62 431 ; A., 27,43

B. et N., 2 663 ; E., 59 768.

Élu : René Leroux, PS, m. de La Turballe, 29 982 (50,16).

Christophe Priou, RPR, c.g., m. de Le Croisic, 29 786 (49,83).

1^{er} tour : A., 30,68 ; E., 56 501. Leroux, PS, 17 383 (30,76) ; Priou, RPR, 14 677 (25,97) ; Métaireau, UDF-PR, 6 110 (10,81) ; Rouger, FN, 5 045 (8,88) ; Justy, PC, 4 289 (7,59) ; Saint-Arroman, LO, 1 731 (3,06) ; Simon, LDI-MPF, 1 563 (2,76) ; Estay, Verts, 1 535 (2,71) ; Levenne, UDF diss., 1 294 (2,29) ; Levesque, GE, 1 219 (2,15) ; Soulie, MEI, 689 (1,21) ; Baudry-Haspot, rég., 623 (1,10) ; Somerlinck, PNR, 215 (0,38) ; Rodemacq, PLN, 128 (0,22).

Lég. 1993 : A., 34,57. Guichard, RPR, 30 455 (59,61) ; Leroux, PS, 20 634 (40,38).

Prés. 1995 : A., 18,06. Chirac, 35 882 (53,28).

8^e - Saint-Nazaire

L., 73 994 ; V., 30 378 ; A., 58,94

B. et N., 9 301 ; E., 21 077.

Élu : Claude Evin, PS, a.m.in., a.d., c.r., 21 077 (100,00).

1^{er} tour : A., 36,36 ; E., 44 840. Evin, PS, 13 699 (30,55) ; Bateau, MDC, 10 146 (22,62) ; Garnier, RPR, 9 145 (20,39) ; de la Brosse, FN, 4 020 (8,96) ; Belin, LO, 2 002 (4,46) ; Garnier, AREV, 1 293 (2,88) ; Lips, GE, 1 229 (2,74) ; Las-salle, MEI, 904 (2,01) ; Regnier, LDI-CNIP, 896 (1,99) ; Martin, 4J, 564 (1,25) ; Coraud, rég., 536

(1,19) ; Richard, div., 317 (0,70) ; Grelier, PLN, 89 (0,19).

19 septembre 1993 : A., 51,19. Etienne Garnier, RPR, 16 925 (50,04) ; Claude Evin, PS, 16 896 (49,95).

Lég. 1993 : A., 35,44. Garnier, RPR, 21 915 (50,26) ; Evin, PS, 21 681 (49,73).

Prés. 1995 : A., 23,69. Jospin, 33 032 (61,45).

9^e - Paimbœuf, Pornic

L., 76 069 ; V., 54 316 ; A., 28,59

B. et N., 3 258 ; E., 51 058.

Réélu : Pierre Hériaud, UDF-FD, adj. m. de Pornic, 28 550 (55,91).

Yannick Lebeaupin, PS, 22 508 (44,08).

1^{er} tour : A., 28,77 ; E., 50 072. Hériaud, UDF-FD, 20 770 (41,48) ; Lebeaupin, PS, 12 852 (25,66) ; Monvoisin, FN, 5 657 (11,29) ; Dein, LDI-MPF, 3 000 (5,99) ; Morel, PC, 2 886 (5,76) ; Leduc, EC, 2 305 (4,60) ; Marchand, MEI, 1 309 (2,61) ; Bonardel, 4J, 1 032 (2,06) ; Genaudeau, PLN, 261 (0,52).

Lég. 1993 : A., 34,75. Hériaud, UDF-CDS, 21 874 (53,01) ; Audion, RPR, 19 390 (46,99).

Prés. 1995 : A., 17,53. Chirac, 34 148 (57,82).

10^e - Vertou

L., 78 762 ; V., 56 370 ; A., 28,42

B. et N., 3 250 ; E., 53 120.

Réélu : Serge Poignant, RPR, c.g., m. de Basse-Goulaine, 30 708 (57,80).

Christian Nadal, PS, 22 412 (42,19).

1^{er} tour : A., 27,19 ; E., 53 539. Poignant, RPR, 23 949 (44,73) ; Nadal, PS, 12 644 (23,61) ; Leca, FN, 4 838 (9,03) ; Clavier, Verts, 3 512 (6,56) ; Gouty, PC, 2 774 (5,18) ; Caradec, LDI-MPF, 2 727 (5,09) ; Magnou, MDC, 1 142 (2,13) ; Grit, div., 1 117 (2,08) ; François, rég., 584 (1,09) ; Lemerle, PLN, 252 (0,47).

Prés. 1995 : A., 16,49. Chirac, 34 769 (56,90).

MAINE-ET-LOIRE (7)

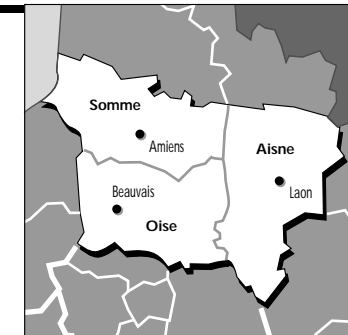
Réélus : Roselyne Bachelot, RPR (1^{er}) ; Hubert Grimault, UDF-FD (2^e) ; Christian Martin, UDF-FD (3^e) ; Maurice Ligot, UDF-AD (5^e) ; Marc Laffineur, UDF-AD (7^e).

Élus : Jean-Michel Marchand, Verts (4^e) ; Hervé de Charette, UDF-PPDF (6^e).

■ Si le Maine-et-Loire a déjà compté un député SFIO (élu en 1946) et deux députés PS (de 1986 à 1988), c'était à la faveur de scrutins proportionnels : l'écologiste Jean-Michel Marchand (AREV-Verts soutenu par le PS) est donc le premier député de gauche élu au scrutin uninominal dans le département. Même si la coalition RPR-UDF a sensiblement reculé, il s'en est fallu de peu que le Maine-et-Loire

PICARDIE

(18 sièges)



Prés. 1995 : Jospin, 51,93.

La gauche fait un retour en force en Picardie, après avoir été laminée en 1993, où elle n'avait conservé que trois sièges sur dix-huit. Avec treize élus (dix PS, deux PS, un MDC), elle fait mieux qu'en 1988 (onze élus, dont dix PS).

Dans l'Aisne, la droite ne conserve qu'un seul siège. Dans l'Oise, Jean-François Mancel, secrétaire général du RPR, et Olivier Dassault (RPR) sont battus par les socialistes Béatrice Marre et Yves Rome. En revanche, Lucien Degauchy conserve son siège face à Laurence Rossignol (PS). Dans la Somme, la droite a sauvé deux sièges, dont celui du maire d'Amiens, Gilles de Robien (UDF-PR) à Amiens Sud. Maxime Gremetz (PC) est réélu à Amiens Nord.

AISNE (5)

Réélus : Jean-Pierre Balligand, PS (3^e); Renaud Dutreil, UDF-PR (5^e).
Élus : René Dosière, PS (1^{er}); Odette Grzeczulka, PS (2^e); Jacques Desallangre, MDC (4^e).

■ Alors que la gauche n'avait gardé qu'un siège à l'issue des élections de 1993, la droite est désormais battue dans quatre des cinq circonscriptions de l'Aisne. Dans la 2^e circonscription, Saint-Quentin, Odette Grzeczulka (PS), déjà en tête au premier tour, a été élue grâce, notamment, à sa présence sur le terrain face à Charles Baur (UDF-FD), député sortant et président du conseil régional. Jean-Pierre Balligand (PS), député sortant dans la 3^e circonscription, Hirson, a été élu avec deux fois plus de voix que Dominique Moysse (UDF-FD). A Château-Thierry, René Dutreil (UDF-PR), député sortant, est réélu à l'issue d'une triangulaire avec le PS et le FN. A Soissons, après le désistement de la candidate du PS, Jacques Desallangre (MDC) parvient à ravir son siège à Emmanuelle Bouquillon (UDF-FD) avec une confortable avance. A Laon, René Dosière (PS) est facilement réélu face à Jean-Claude Lamant (RPR), qui perd 15 points par rapport à 1993.

Sortants : Jean-Claude Lamant, RPR; Charles Baur, UDF-FD; Jean-Pierre Balligand, PS; Emmanuelle Bouquillon, UDF-FD; Renaud Dutreil, UDF-PR, devenu député le 23 août 1994, à la suite du décès d'André Rossi, UDF-rad.

1^{er} - Laon

L, 68 738; V, 52 124; A, 24,17
B. et N., 2 720; E., 49 404.

Élu : René Dosière, PS, a.d., c.g., m. de Laon, 29 331 (59,36).

Jean-Claude Lamant, RPR, d.s., m. de Laon, 20 073 (40,63).

1^{er} tour : A., 28,15; E., 47 019. Dosière, PS, 15 072 (32,05); Lamant, RPR, 13 625 (28,97); Saleck, FN, 7 023 (14,93); Lacombe, PC, 3 697 (7,86); Vignal, MDC, 3 537 (7,52); Picqueur, LO, 2 712 (5,76); Samyn, Verts, 1 353 (2,87).
Lég. 1993 : A., 27,92. Lamant, RPR, 26 400 (55,27); Dosière, PS, 21 359 (44,72).
Prés. 1995 : A., 17,15. Jospin, 30 471 (55,04).

2^e - Saint-Quentin

L, 73 467; V, 55 840; A, 23,99
B. et N., 2 980; E., 52 860.

Élu : Odette Grzeczulka, PS, 30 211 (57,15).

Charles Baur, UDF-FD, d.s., pr. c.r., c.m. de Saint-Quentin, 22 649 (42,84).

1^{er} tour : A., 28,48; E., 50 253. Grzeczulka, PS, 14 389 (28,63); Baur, UDF-FD, 13 989 (27,83); Piquet, FN, 8 574 (17,06); Suchecki, PC, 7 080 (14,08); Boutreux-Potel, GE, 2 643 (5,25); Hermoux, LO, 1 474 (2,93); Froissart, LDI-CNIP, 1 135 (2,25); Rogier, PT, 969 (1,92); Servais, 4J, 0 (0,00).
Lég. 1993 : A., 24,36. Baur, UDF-PSD, 29 053 (53,41); Lemeur, PC, 23 373 (46,74).
Prés. 1995 : A., 17,40. Jospin, 32 550 (55,79).

3^e - Hirson

L, 73 225; V, 53 418; A, 27,04
B. et N., 2 962; E., 50 456.

Réélu : Jean-Pierre Balligand, PS, c.g., m. de Ver vins, 33 969 (67,32).

Dominique Moysse, UDF-FD, 16 487 (32,67).

1^{er} tour : A., 28,06; E., 50 214. Balligand, PS, 23 131 (46,06); Moysse, UDF-FD, 9 015 (17,95); de La Fontaine, FN, 7 592 (15,11); Patris, PC, 3 987 (7,94); Pernelle, LO, 1 691 (3,36); Lallement, LDI-MPF, 1 547 (3,08); Bizeau, GE, 1 159 (2,30); Péronne, div. d., 1 123 (2,23); Maurice, Verts, 969 (1,93).
Lég. 1993 : A., 20,57. Balligand, PS, 30 396 (53,25); Cabrol, RPR, 26 678 (46,74).
Prés. 1995 : A., 16,83. Jospin, 32 426 (54,90).

4^e - Soissons

L, 75 666; V, 56 528; A, 25,29
B. et N., 2 606; E., 53 922.

Élu : Jacques Desallangre, MDC, c.g., m. de Tergnier, 32 557 (60,37).

Emmanuelle Bouquillon, UDF-FD, d.s., m. de Soissons, 21 365 (39,62).

1^{er} tour : A., 29,13; E., 51 497. Bouquillon, UDF-FD, 13 703 (26,60); Desallangre, MDC, 13 517 (26,24); Craighero, PS, 10 570 (20,52); de Saint-Juvé, FN, 9 029 (17,53); Garault, LO, 2 305 (4,47); Taupin, MEI, 1 403 (2,72); Prévo, LDI-MPF, 970 (1,88).
Lég. 1993 : A., 30,23. Bouquillon, UDF-PSD, 25 828 (50,97); Lefranc, PS, 24 845 (49,03).
Prés. 1995 : A., 19,44. Jospin, 33 499 (57,15).

5^e - Château-Thierry

L, 72 678; V, 55 762; A, 23,27
B. et N., 1 744; E., 54 018.

réélu : Renaud Dutreil, UDF-PR, c.g., m. de Château-Thierry, 23 610 (43,70).

Dominique Jourdain, PS, m. de Château-Thierry, 22 518 (41,68); Colette Fecci-Pinatel, FN, c.r., c.m. de Château-Thierry, 7 890 (14,60).

(7,20); Scoffham, GE, 2 082 (4,11); Couturet, LDI-MPF, 1 954 (3,86); Plain, LO, 1 693 (3,34); Perrier, Verts, 1 426 (2,81); Brossaud, 4J, 796 (1,57).
Lég. 1993 : A., 36,48. Dehaine, RPR, 28 308 (69,51); Evrard, FN, 12 417 (30,49).
Prés. 1995 : A., 19,89. Chirac, 35 480 (59,49).

5^e - Compiègne Sud

L, 62 348; V, 47 267; A, 24,18
B. et N., 1 309; E., 45 958.

Réélu : Lucien Degauchy, RPR, c.g., m. de Courtieux, 20 106 (43,74).

Laurence Rossignol, PS, adj. m. de Gentilly, 19 418 (42,25); Jean-Paul Letourneur, FN, c.m. de Crépy-en-Valois, 6 434 (13,99).

1^{er} tour : A., 28,71; E., 42 814. Degauchy, RPR, 14 146 (33,04); Rossignol, PS, 9 620 (22,46); Letourneur, FN, 8 035 (18,76); Masure, PC, 3 616 (8,44); Patrie, MDC, 2 206 (5,15); Dancoisne, MEI, 1 698 (3,96); Ferlay, LO, 1 260 (2,94); Courtaillac, div. g., 1 217 (2,84); Drouard, LDI-MPF, 1 016 (2,37).
Lég. 1993 : A., 30,50. Degauchy, RPR, 23 701 (60,24); Ferrieux, PS, 15 642 (39,75).
Prés. 1995 : A., 18,29. Jospin, 25 220 (51,91).

6^e - Compiègne Nord, Noyon

L, 65 656; V, 50 302; A, 23,38
B. et N., 1 349; E., 48 953.

Élu : Patrice Carvalho, PC, c.r., c.g., m. de Thouroutte, 20 633 (42,14).

François-Michel Gonnat, UDF-PR, d.s., c.r., adj. m. de Compiègne, 20 027 (40,91); Pierre Descaves, FN, a.d., c.r., c.m. de Noyon, 8 293 (16,94).

1^{er} tour : A., 27,59; E., 45 942. Gonnat, UDF-PR, 12 681 (27,60); Carvalho, PC, 10 862 (23,64); Descaves, FN, 10 287 (22,39); Cousins, PS, 6 756 (14,70); Hacquet, Verts, 1 267 (2,75); Iskin, LO, 1 062 (2,31); Pauquet, écol., 919 (2,00); Hofferer, LDI-CNIP, 835 (1,81); Gouigoux, div. d., 550 (1,19); Fontaine, MEI, 470 (1,02); Schaub, 4J, 253 (0,55).
Lég. 1993 : A., 34,26. Gonnat, UDF-PR, 24 887 (69,84); Descaves, FN, 10 746 (30,15).
Prés. 1995 : A., 18,58. Chirac, 25 495 (50,83).

7^e - Clermont, Creil

L, 66 270; V, 49 004; A, 26,05
B. et N., 1 633; E., 47 371.

Réélu : Jean-Pierre Braine, PS, c.g., m. de Saint-Just-en-Chaussée, 21 997 (46,43).

Dominique Antoine, UDF-FD, c.m. de Clermont, 14 798 (31,23); Olivier François, FN, c.m. de Clermont, 10 576 (22,32).

1^{er} tour : A., 29,82; E., 44 598. Braine, PS, 12 600 (28,25); François, FN, 11 273 (25,27); Antoine, UDF-FD, 9 933 (22,27); Boutroue, PC, 4 397 (9,85); Hallard, LO, 1 964 (4,40); Etienne, GE, 1 428 (3,20); Carrignon, Verts, 1 348 (3,02); Harlé d'Ophove, LDI-CNIP, 1 113 (2,49); Beaurain, MEI, 542 (1,21).
Lég. 1993 : A., 28,23. Braine, PS, 17 539 (39,62); Malaizé, UDF-PR, 17 281 (39,04); Leroy, FN, 9 438 (21,32).
Prés. 1995 : A., 20,02. Jospin, 25 734 (52,04).

8^e - Somme

L, 66 270; V, 49 004; A, 26,05
B. et N., 1 633; E., 47 371.

Réélu : Jean-Pierre Braine, PS, c.g., m. de Saint-Just-en-Chaussée, 21 997 (46,43).

Dominique Antoine, UDF-FD, c.m. de Clermont, 14 798 (31,23); Olivier François, FN, c.m. de Clermont, 10 576 (22,32).

1^{er} tour : A., 29,82; E., 44 598. Braine, PS, 12 600 (28,25); François, FN, 11 273 (25,27); Antoine, UDF-FD, 9 933 (22,27); Boutroue, PC, 4 397 (9,85); Hallard, LO, 1 964 (4,40); Etienne, GE, 1 428 (3,20); Carrignon, Verts, 1 348 (3,02); Harlé d'Ophove, LDI-CNIP, 1 113 (2,49); Beaurain, MEI, 542 (1,21).
Lég. 1993 : A., 28,23. Braine, PS, 17 539 (39,62); Malaizé, UDF-PR, 17 281 (39,04); Leroy, FN, 9 438 (21,32).
Prés. 1995 : A., 20,02. Jospin, 25 734 (52,04).

9^e - Somme

L, 66 270; V, 49 004; A, 26,05
B. et N., 1 633; E., 47 371.

Réélus : Maxime Gremetz, PC (1^{er}); Gilles de Robien, UDF-PR (2^e); Gautier Audinot, RPR (5^e).

Élus : Vincent Peillon, PS (3^e); Francis Hammet, PS (4^e); Jacques Fleury, PS (6^e).

■ Le département, qui était surreprésenté à droite alors qu'il vote généralement à gauche, voit sa représentation parlementaire rééquilibrée. La Somme avait un député communiste et cinq députés de la majorité (deux UDF-PR et trois RPR). Il a maintenant le même député communiste sur Amiens-Nord, Maxime Gremetz; un député RPR réélu, Gautier Audinot à Albert, Péronne; un député UDF-PR réélu, le maire d'Amiens, Gilles de Robien, à Amiens-Sud, et deux socialistes, Vincent Peillon, à Ault, et Francis Hammet, à Abbeville. Jacques Fleury (PS), maire de Roye, ancien député, retrouve quant à lui la 6^e circonscription, Montdidier, qui lui avait été ravie, en 1993, par Alain Gest (UDF-PR).

Sortants : Maxime Gremetz, PC; Gilles de Robien, UDF-PR; Jérôme Bignon, RPR; Joël Hart, RPR; Gautier Audinot, RPR; Alain Gest, UDF-PR.

1^{er} - Amiens Nord

L, 55 685; V, 40 671; A, 26,96
B. et N., 2 484; E., 38 187.

Réélu : Maxime Gremetz, PC, 23 161 (60,65).

Brigitte Fouré, UDF-PR, c.r., adj. m. d'Amiens, 15 026 (39,34).

1^{er} tour : A., 29,87; E., 37 336. Gremetz, PC, 9 456 (25,32); Fouré, UDF-PR, 9 095 (24,36); Lecul, PS, 7 483 (20,04); Dupille, FN, 6 202 (16,61); Cazé, LO, 1 049 (2,81); Delarue, GE, 1 029 (2,75); Couraud, Verts, 758 (2,03); Bédier, div., 454 (1,21); Floret, MEI, 421 (1,12); Piquet, RCR, 372 (0,99); Hammani, LDI-MPF, 269 (0,72); Henry, IR, 243 (0,65); Clavel, 4J, 233 (0,62); Abdellattif, div., 232 (0,62); Tastot, div., 40 (0,10).

Lég. 1993 : A., 31,29. Gremetz, PC, 17 795 (50,32); Bouly, UDF-rad., 17 565 (49,67).
Prés. 1995 : A., 20,58. Jospin, 25 147 (59,00).

2^e - Amiens Sud

L, 60 890; V, 44 311; A, 27,22
B. et N., 2 248; E., 42 063.

Réélu : Gilles de Robien, UDF-PR, m. d'Amiens, 23 138 (55,00).

Lise Rochowiak-Moreau, PS, c.r., c.m. de Salouël, 18 925 (44,99).

1^{er} tour : A., 30,40; E., 40 732. De Robien, UDF-PR, 16 876 (41,43); Rochowiak-Moreau, PS, 8 527 (20,93); Payet, FN, 5 915 (14,52); Sinoquet, PC, 4 109 (10,08); Porquier, Verts, 1 352 (3,31); Combe, LO, 1 272 (3,12); Desravez, LDI-MPF, 847 (2,07); Esteban, MEI, 770 (1,89); Bertrand, EC, 685 (1,68); Friggière, div., 290 (0,71); Foy, PLN, 89 (0,21).
Lég. 1993 : A., 34,07. De Robien, UDF-PR, 25 732 (76,07); Payet, FN, 8 091 (23,92).
Prés. 1995 : A., 19,68. Chirac, 24 726 (52,14).

3^e - Ault

L, 65 083; V, 54 020; A, 16,99
B. et N., 2 484; E., 51 536.

Élu : Vincent Peillon, PS, 27 734 (53,81).

Jérôme Bignon, RPR, d.s., c.g., m. de Bermesnil, 23 802 (46,18).

1^{er} tour : A., 21,00; E., 48 957. Bignon, RPR, 16 653 (34,01); Peillon, PS, 11 852 (24,20); Pecquery, PC, 10 562 (21,57); Dauby, FN, 5 327

(10,88); Pailler, LO, 1 540 (3,14); Marchand, LDI-MPF, 1 281 (2,61); Bernier, LDI-MPF, 901 (1,84); Darras, MEI, 841 (1,71).

Lég. 1993 : A., 20,28. Bignon, RPR, 26 438 (54,73); Pecquery, PC, 21 867 (45,26).

Prés. 1995 : A., 13,61. Jospin, 29 243 (54,56).

4^e - Abbeville

L, 69 062; V, 54 376; A, 21,26
B. et N., 2 797; E., 51 579.

Élu : Francis Hammet, PS, c.m. d'Abbeville, 27 948 (54,18).

Joël Hart, RPR, d.s., m. d'Abbeville, 23 631 (45,81).

1^{er} tour : A., 25,36; E., 48 600. Hart, RPR, 16 114 (33,15); Hammet, PS, 12 092 (24,88); Leblanc, PC, 7 812 (16,07); Brasseur, FN, 6 365 (13,09); Padot, LDI-MPF, 1 577 (3,24); Palacio, LO, 1 367 (2,81); Reitzman, PT, 874 (1,79); Fera, GE, 850 (1,74); Foubert, MEI, 777 (1,59); Moreau, Verts, 772 (1,58).

Lég. 1993 : A., 24,59. Hart, RPR, 28 993 (60,27); Becq, PS, 19 110 (39,72).
Prés. 1995 : A., 16,10. Jospin, 28 972 (52,19).

5^e - Albert, Péronne

L, 64 001; V, 50 183; A, 21,59
B. et N., 2 170; E., 48 013.

Réélu : Gautier Audinot, RPR, c.r., 24 180 (50,36).

Danielle Destenay, PS, 23 833 (49,63).

1^{er} tour : A., 23,33; E., 46 087. Audinot, RPR,

18 436 (40,00); Destenay, PS, 11 531 (25,02); Bouvet, FN, 6 603 (14,32); Chapuis-Roux, PC, 4 230 (9,17); Savary, LDI-MPF, 1 911 (4,14); Puig, div., 1 535 (3,33); Turchini, GE, 782 (1,69); Bégard, Verts, 669 (1,45); Trif, MEI, 390 (0,84).

Prés. 1995 : A., 15,33. Jospin, 27 269 (53,75).

2^e - Rochefort

L, 75 784; V, 53 423; A, 29,50
B. et N., 2 941; E., 50 482.

Élu : Bernard Grasset, PS, adj. m. de La Rochelle, 26 791 (53,07).

Jean-Guy Branger, UDF-AD, d.s., c.g., m. de Surgères, 23 691 (46,92).

1^{er} tour : A., 34,06; E., 47 369. Branger, UDF-AD, 14 931 (31,52); Grasset, PS, 12 877 (27,18); Gachou, FN, 5 367 (11,33); Belly, PC, 5 009 (10,57); Chatelet, div., 2 727 (5,75); Bucherie, Verts, 2 477 (5,22); Biron, LDI-MPF, 1 804 (3,80); Poisbeau, MEI, 1 329 (2,80); Delcampo, MDC, 848 (1,79).
Lég. 1993 : A., 33,11. Branger, UDF, 26 521 (57,69); Fountaine, MRG, 19 449 (42,30).
Prés. 1995 : A., 20,28. Jospin, 29 394 (50,94).

3^e - Saintes

L, 75 533; V, 55 313; A, 26,76
B. et N., 2 838; E., 52 475.

Élu : Jean Rouger, PS, 28 789 (54,86).

Xavier de Roux, UDF-rad., d.s., c.g., m. de Chaniers, 23 686 (45,13).

1^{er} tour : A., 31,87; E., 48 548. Rouger, PS, 16 504 (33,99); de Roux, UDF-rad., 15 793 (32,53); Gaillard, FN, 4 758 (9,80); Rinaldi, PC, 4 539 (9,35); Couillaud, Verts, 2 451 (5,04); Chebroux, LDI-CNIP, 1 919 (3,95); Binaud, MEI, 1 720 (3,54); Boniface, MDC, 864 (1,78

LE SECOND TOUR DES ÉLECTIONS LÉGISLATIVES

3^e - Parthenay
L., 60 757; V., 44 622; A., 26,55
B. et N., 3 045; E., 42 136.

Réélu: Jean-Marie Morisset, UDF-FD, c.g., 24 698 (58,61).

Gaëtan Fort, PS, 17 438 (41,38).

1^{er} tour : A., 25,95; E., 41 872. Morisset, UDF-FD, 20 353 (48,60); Fort, PS, 11 617 (27,74); Messein, FN, 2 999 (7,16); Pradeaux, Verts, 2 347 (5,60); Herren, LDI-MPF, 1 679 (4,01); Fasanino, PC, 1 615 (3,85); Penit, MDC, 1 262 (3,01).
Prés. 1995 : A., 16,09. Chirac, 28 016 (57,20).

4^e - Bressuire-Thouars
L., 68 092; V., 48 536; A., 28,71
B. et N., 3 045; E., 45 491.

Réélu: Dominique Paillé, UDF-AD, c.g., 27 047 (59,45).

André Béville, PS, 18 444 (40,54).

1^{er} tour : A., 27,87; E., 45 171. Paillé, UDF-AD, 21 454 (47,49); Béville, PS, 9 660 (21,38); Béalu, Verts, 5 183 (11,47); Dubreuil, FN, 3 749 (8,30); Desforôges, LDI-MPF, 2 747 (6,08); Bonnin, PC, 1 625 (3,59); Dieu, div., 753 (1,66).
Lég. 1993 : A., 52,02. Paille, UDF-CDS, 24 474 (100,00).
Prés. 1995 : A., 17,08. Chirac, 31 550 (58,46).

Vienne (4)

Réélus: Arnaud Lopercq, RPR (3^e); Jean-Pierre Abelin, UDF-FD (4^e); **Élus**: Alain Claeys, PS (1^{er}); Philippe Decaudin, PS (2^e).

■ Le résultat du second tour a confirmé que rien n'était joué à l'issue du premier. Seul Alain Claeys, trésorier national du PS, s'est assuré, dans la circonscription de Poitiers-Nord, l'élection confortable que son avance du 25 mai laissait prévoir. Dans l'autre circonscription de Poitiers, le socialiste Philippe Decaudin s'est imposé comme le « tombeur » de Jean-Yves Chamard (RPR), pourtant en tête au premier tour. Dans les deux autres circonscriptions, l'élection s'est jouée à moins de 1 point: à Montmorillon, le RPR sortant, Arnaud Lopercq, l'emporte d'extrême justesse sur Jean-Claude Cubaud (PS); et, surtout, à Châtelleraut, l'UDF-FD Jean-Pierre Abelin conserve son siège, avec seulement 15 voix d'avance sur la socialiste Brigitte Tondusson.

Sortants: Eric Duboc, UDF-PPDF; Jean-Yves Chamard, RPR; Arnaud Lopercq, RPR; Jean-Pierre Abelin, UDF-FD.

1^{er} - Poitiers Nord
L., 71 805; V., 53 090; A., 26,06
B. et N., 2 754; E., 50 336.

Élu: Alain Claeys, PS, c.r., c.g., 28 716 (57,04).

Eric Duboc, UDF-PPDF, d.s., 21 620 (42,95).

1^{er} tour : A., 29,93; E., 47 443. Claeys, PS, 16 417 (34,60); Duboc, UDF-PPDF, 14 778 (31,14); Le Nestic, FN, 4 619 (9,73); Guéрин, PC, 2 991 (6,30); Legrand, Verts, 2 466 (5,19); Grenet, LO, 1 310 (2,76); Royer, CAP, 1 250 (2,63); Poupeau-Bouthier, GE, 1 212 (2,55); de Rautin de la Roy, LDI-MPF, 1 193 (2,51); Massé, PT, 463 (0,97); Fournier, MDC, 438 (0,92); Roquetanier, adv., 306 (0,64).
Lég. 1993 : A., 27,62. Duboc, UDF-PR, 25 695 (54,37); Santrop, PS, 21 561 (45,62).
Prés. 1995 : A., 18,24. Jospin, 29 171 (52,37).

2^e - Poitiers Sud
L., 65 443; V., 48 675; A., 25,62
B. et N., 2 357; E., 46 318.

Élu: Philippe Decaudin, PS, c.g., adj. m. de Poitiers, 23 852 (51,49).

Jean-Yves Chamard, RPR, d.s., c.g., 22 466 (48,50).
1^{er} tour : A., 29,45; E., 43 423. Chamard, RPR, 15 985 (36,81); Decaudin, PS, 14 430 (33,23); Rouquet, FN, 3 753 (8,64); Bodin, PC, 2 850 (6,56); Lhomond, Verts, 2 481 (5,71); Mascureau, LDI-MPF, 1 492 (3,43); Sallard, GE, 1 422 (3,27); Couillreau, LCR, 1 010 (2,32).
Prés. 1995 : A., 18,24. Chirac, 25 746 (50,22).

3^e - Montmorillon
L., 68 183; V., 50 980; A., 25,23
B. et N., 2 882; E., 48 098.

Réélu: Arnaud Lopercq, RPR, c.g., 24 227 (50,37).

Jean-Claude Cubaud, PS, c.g., m. de l'Isle-Jourdain, 23 871 (49,62).
1^{er} tour : A., 28,46; E., 45 292. Lopercq, RPR, 17 464 (38,55); Cubaud, PS, 12 362 (27,29); David, PC, 5 567 (12,29); Leroy, FN, 4 137 (9,13); Stupar, Verts, 2 471 (5,43); Gueho, LDI-MPF, 2 093 (4,62); Sallard, GE, 1 198 (2,64).
Lég. 1993 : A., 46,18. Lopercq, RPR, 24 764 (100,00).
Prés. 1995 : A., 17,34. Chirac, 28 577 (52,33).

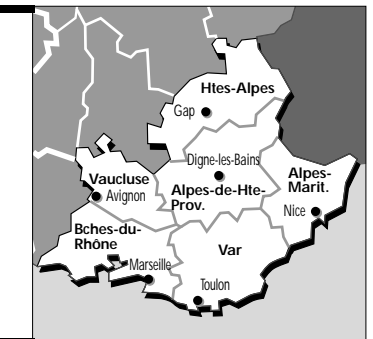
4^e - Châtelleraut
L., 72 425; V., 52 640; A., 27,31
B. et N., 3 689; E., 48 951.

Réélu: Jean-Pierre Abelin, UDF-FD, c.g., m. de Châtelleraut, 24 483 (50,01).

Brigitte Tondusson, PS, 24 468 (49,98).

1^{er} tour : A., 31,85; E., 45 997. Abelin, UDF-FD, 15 350 (33,37); Tondusson, PS, 11 346 (24,66); Couturier, FN, 6 510 (14,15); Fromenteil, PC, 4 529 (9,84); Doreau, Verts, 2 674 (5,81); Villevert, LO, 1 851 (4,02); Texier, LDI-MPF, 1 618 (3,51); Quemener, div., 1 218 (2,64); Juin, MDC, 901 (1,95).
Lég. 1993 : A., 30,75. Abelin, UDF-CDS, 27 014 (57,94); Monjalon, PS, 19 608 (42,05).
Prés. 1995 : A., 19,84. Chirac, 28 517 (51,18).

PROVENCE-ALPES-CÔTE-D'AZUR
(40 sièges)



Prés. 1995: Chirac, 58,58.

La droite, hégémonique en Provence-Alpes-Côte d'Azur depuis 1993, perd douze des trente-cinq sièges qu'elle détenait sur les quarante de la région. Ses pertes sont équilibrées entre le RPR (douze élus, moins cinq) et l'UDF (onze élus, moins six). En dépit du succès d'Elisabeth Guigou à Avignon, de Michel Vauzelle à Arles, de Jean-Louis Bianco à Digne, ou encore de l'écologiste André Aschiéri à Grasse, la gauche ne retrouve pas toutes ses positions de 1988. Dans plusieurs cas, notamment dans les Bouches-du-Rhône, le RPR ou l'UDF ont bénéficié du vote utile des électeurs du FN, qui ne parvient à faire élire que Jean-Marie Le Chevallier, maire de Toulon, seul élu d'extrême droite de la nouvelle Assemblée.

ALPES-DE-HAUTE-PROVENCE (2)

FN, 2 894 (11,77); Guardabascio, PC, 1 886 (7,67); Gasdon, Verts, 1 206 (4,90); Pierre, LDI-MPF, 641 (2,60); Marcelli, GE, 344 (1,39); Janniou, NE, 244 (0,99).
Prés. 1995 : A., 19,50. Chirac, 16 895 (56,94).

ALPES-MARITIMES (9)

Élus: Jean-Louis Bianco, PS (1^{er}); Robert Honde, PRS (2^e).

■ Après un intermède de quatre années, le département renoue avec sa tradition radical-socialiste en élisant deux nouveaux députés. Dans la 1^{re} circonscription, la victoire de l'ancien ministre socialiste Jean-Louis Bianco, maire de Digne, était attendue à l'issue du premier tour. En revanche, la défaite de Pierre Delmar (RPR), maire de Forcalquier, dans la 2^e circonscription, Manosque, constitue une surprise. Au premier tour, malgré un déficit de voix par rapport à 1993, M. Delmar avançait, pourtant aimé, son principal adversaire, le maire de Manosque, Robert Honde.

Sortants: Francis Galizi, UDF-AD, élu député le 6 février 1994 en remplacement de Pierre Rinaldi, RPR, démissionné par le Conseil constitutionnel; Pierre Delmar, RPR.

ALPES-DE-HAUTE-PROVENCE (2)

Réélus: Charles Ehrmann, UDF-PR (1^{er}); Rudy Salles, UDF-PR (3^e); Louise Moreau, UDF-AD (8^e).

Élus: Jacques Peyrat, RPR (2^e); Jean-Claude Guibal, RPR (4^e); Christian Estrosi, RPR (5^e); Lionnel Luca, RPR diss. (6^e); Jean Leonetti, UDF-rad. (7^e); André Aschiéri, Verts (9^e).

■ Le RPR perd un siège au bénéfice des Verts et n'en conserve que quatre, l'UDF garde ses trois députés. Sur neuf circonscriptions, six sont détenues par de nouveaux élus: Jean Léonetti (UDF-rad.), maire d'Antibes, quatre RPR, Jacques Peyrat, maire de Nice, Lionel Luca, maire de Villeneuve-Loubet, à Cagnes-sur-Mer, Jean-Claude Guibal, maire de Menton, Christian Estrosi, vice-président du conseil général, à Nice-IX et XIV, et André Aschiéri (Verts), maire de Mouans-Sartoux, à Grasse. Le doyen de l'Assemblée nationale, Charles Ehrmann, à Nice-I, II, III et XII, Rudy Salles, à Nice-VIII, X, XI et XIII et Louise Moreau, à Cannes, tous trois UDF, sont réélus. Les candidats de la droite parlementaire ont tous bénéficié d'un front républicain de fait, sans que les partis de gauche aient appelé à voter pour eux. Ils ont tous amélioré leurs scores de 29 à 40 points entre les deux tours, alors que le FN a connu une progression de 4 à 12 points selon les circonscriptions. A Grasse, André Aschiéri, candidat des Verts, est élu en améliorant son score de 28 points tandis que son adversaire du FN réunit 43,72 % des voix, soit un accroissement de 22,60 points. Les duels entre la droite parlementaire et le FN dus à l'absence de la gauche ont entraîné une augmentation des votes blancs ou nuls: 13 points à Nice-IV, V, VI et VII où Jacques Peyrat a été élu, et 14 points à Nice-IX et XIV où Christian Estrosi est victorieux.

Sortants: Charles Ehrmann, UDF-PR; Jean-Paul Baréty, RPR, n.s.r.p.; Rudy Salles, UDF-PR; Xavier Beck, RPR; Gaston Franco, RPR, n.s.r.p.; Suzanne Sauvaigo, RPR; Pierre Merli, UDF-rad, n.s.r.p.; Louise Moreau, UDF-AD; Pierre Bachelet, RPR.

1^{er} tour : A., 30,44; E., 34 121. Delmar, RPR, 10 363 (30,37); Honde, PRS, 8 330 (24,41); d'Ornano, FN, 5 671 (16,62); Bressand, PC, 4 823 (14,13); Brun-Bourlier, LDI-MPF, 1 474 (4,32); Labeyrie, MEI, 1 379 (4,04); Arrazau, GE, 611 (1,79); Manent, 4J, 561 (1,64); Carvou, NE, 488 (1,43); Morucci, IR, 421 (1,23).
Lég. 1993 : A., 34,06. Delmar, RPR, 18 295 (72,36); d'Ornano, FN, 6 988 (27,63).
Prés. 1995 : A., 17,55. Chirac, 21 750 (53,55).

HAUTES-ALPES (2)

Réélu: Patrick Ollier, RPR (2^e).
Élu: Daniel Chevallier, PS (1^{er}).

■ Dans la 1^{re} circonscription, Gap, Daniel Chevallier (PS) retrouve le siège que lui avait ravi Henriette Martinez (RPR), maire de Laragne-Montéglin, en 1993. Il apparaît que M. Chevallier a bénéficié d'un report de vote qui va au-delà de celles de la gauche et des écologistes du premier tour. Dans la 2^e circonscription, Briançon, le député sortant Patrick Ollier (RPR), maire de La Salle-les-Alpes, a eu une réélection très difficile malgré, semble-t-il, l'appart des voix du FN. Son adversaire, Alain Musson (PS), a bénéficié d'un bon report des voix de la gauche.

Sortants: Henriette Martinez, RPR; Patrick Ollier, RPR.

1^{er} - Nice I, II, III, XII
L., 61 747; V., 35 592; A., 42,35
B. et N., 5 096; E., 30 496.

Réélu: Charles Ehrmann, UDF-PR, c.g., 19 360 (63,48).

Jean-Pierre Gost, FN, c.r., c.m. de Nice, 11 136 (36,51).
1^{er} tour : A., 42,94; E., 33 962. Gost, FN, 8 792 (25,88); Ehrmann, UDF-PR, 7 846 (23,10); Alemann, PS, 6 719 (19,78); Victor, PC, 3 410 (10,04); Governatori, div. d., 1 560 (4,59); Icart, UDF-PR diss., 1 513 (4,45); Rigolat, GE, 772 (2,27); Guillon, LDI-MPF, 721 (2,12); Schlioger, LO, 586 (1,72); Canégnis, MEI, 553 (1,62); Velly, CAP, 455 (1,34); Cottu, rég., 318 (0,92); Saucmann, NE, 232 (0,68); Grinda, MDC, 212 (0,62); Noble, IR, 165 (0,48); Jourdan, PNR, 108 (0,31).
Lég. 1993 : A., 39,21. Ehrmann, UDF-PR, 21 491 (62,09); Gost, FN, 13 120 (37,90).
Prés. 1995 : A., 28,73. Chirac, 26 122 (62,34).

2^e - Nice IV, V, VI, VII
L., 68 177; V., 37 691; A., 44,71
B. et N., 6 046; E., 31 645.

Élu: Jacques Peyrat, RPR, c.g., m. de Nice, 22 352 (70,63).

Christian Desvignes, FN, 9 293 (29,36).
1^{er} tour : A., 43,62; E., 37 077. Peyrat, RPR, 13 022 (35,12); Desvignes, FN, 8 440 (22,76); Mottard, PS, 7 876 (21,24); Monticelli, PC, 2 165 (5,83); Grammatico, LDI-CNIP, 1 501 (4,04); Thiemoenge, Verts, 1 111 (2,99); Pébeyre, adv., 876 (2,36); Razeau, MEI, 682 (1,83); Allègret, écol., 415 (1,11); Dangel, LCR, 397 (1,07); Ciccolini, IR, 305 (0,82); Brincat, PNR, 225 (0,60); Varennes, div., 62 (0,16).
1^{er} tour : A., 29,94; E., 32 417. Peyrat, RPR, 11 056 (34,10); Chevallier, PS, 10 259 (31,64); Mattei, FN, 3 913 (12,07); Verceuil, PC, 3 360 (10,36); Marsauche, Verts, 1 704 (5,25); Arnaud, LDI-MPF, 941 (2,90); Chelli, GE, 565 (1,74); Léo, NE, 482 (1,48); Masse, div. g., 137 (0,42).

3^e - Nice VIII, X, XI, XIII
L., 72 231; V., 41 421; A., 42,65
B. et N., 5 815; E., 35 606.

Réélu: Rudy Salles, UDF-PR, 23 639 (66,39).

Jean-Pierre Schenardi, FN, a.d., 11 967 (33,60).

1^{er} tour : A., 42,48; E., 40 184. Salles, UDF-PR, 11 845 (29,47); Schenardi, FN, 10 164 (25,29); Matrigne, PS, 7 436 (18,50); Broch, PC, 4 923 (12,25); de Rocca Serra, LDI-MPF, 1 836 (4,56); Bergeron, GE, 864 (2,15); Miran, MEI, 760 (1,89); Recrosio, Verts, 747 (1,85); Cael,

PNR, 416 (1,03); d'Onofrio, NE, 395 (0,98); Della Suda, AREV, 386 (0,96); Tchermatsky, MDC, 269 (0,66); Kaibi, IR, 143 (0,35).
Lég. 1993 : A., 36,46. Salles, UDF-PR, 24 046 (57,93); Le Pen, FN, 17 458 (42,06).
Prés. 1995 : A., 27,55. Chirac, 31 886 (64,06).

4^e - Menton
L., 68 344; V., 44 010; A., 35,60
B. et N., 6 449; E., 37 561.

Élu: Jean-Claude Guibal, RPR, m. de Menton, 25 416 (67,66).

Gérard de Gubernatis, FN, c.r., c.m. de Nice, 12 145 (32,33).

1^{er} tour : A., 35,88; E., 42 275. Guibal, RPR, 11 327 (26,79); de Gubernatis, FN, 8 675 (20,52); Beck, RPR diss., 7 755 (18,34); Gérard-Loizzo, PS, 7 000 (16,55); Cuccinelli, PC, 3 585 (8,48); Outrequin, Verts, 792 (1,87); Gauthier, LDI-MPF, 773 (1,82); Hervé, GE, 729 (1,72); Bonnet, MEI, 483 (1,14); Ferruz, LCR, 354 (0,83); Borfiga, écol., 263 (0,62); Di Stefano, div. d., 223 (0,52); Cane, PNR, 176 (0,41); Morelli, IR, 140 (0,33).
Lég. 1993 : A., 34,80. Aubert, RPR, 17 876 (43,52); Guibal, UDF-CDS diss., 13 511 (32,89); de Gubernatis, FN, 6 984 (23,57).
Prés. 1995 : A., 21,78. Chirac, 33 215 (64,20).

5^e - Nice IX, XIV
L., 80 158; V., 50 192; A., 37,38
B. et N., 9 361; E., 40 831.

Élu: Christian Estrosi, RPR, a.d., c.r., 27 240 (66,71).

Robert Gazut, FN, 13 591 (33,28).

1^{er} tour : A., 35,52; E., 49 345. Estrosi, RPR, 15 295 (30,99); Gazut, FN, 11 129 (22,55); Cuttorelo, PS, 9 388 (19,02); Tijuque, PC, 8 442 (17,10); Robert, GE, 1 658 (3,36); Salignetti, LDI-MPF, 1 057 (2,14); Hvidsten, MEI, 718 (1,45); Brun, EC, 549 (1,11); Nicolas, MDC, 422 (0,85); Masingue, PNR, 253 (0,51); Giujazza, IR, 225 (0,45); Rétailli, NE, 173 (0,35); Paris, PPL, 34 (0,06); Odetti, GE, 2 (0,00).
Lég. 1993 : A., 35,23. Franco, RPR, 24 093 (58,89); Gerbal, FN, 16 814 (41,10).
Prés. 1995 : A., 22,23. Chirac, 34 969 (59,36).

6^e - Cagnes-sur-Mer
L., 84 869; V., 57 001; A., 32,83
B. et N., 6 801; E., 50 200.

Élu: Lionnel Luca, RPR diss., c.r., c.g., m. de Villeneuve-Loubet, 35 835 (71,38).

Jean-Paul Ripoll, FN, c.r., c.m. de Saint-Laurent-du-Var, 14 365 (28,61).

1^{er} tour : A., 32,83; E., 55 278. Luca, RPR diss., 14 226 (25,73); Ripoll, FN, 11 719 (21,20); Sauvaigo, RPR, 9 842 (17,80); Boivin, PS, 8 841 (15,99); Papi, PC, 5 722 (10,35); Mussi, Verts, 921 (1,66); Pétard, LO, 860 (1,55); Touzet, PNR, 740 (1,33); Ollivier, NE, 717 (1,29); Cadelet, div., 456 (0,82); Viallon, écol., 403 (0,72); Andréa, MEI, 358 (0,64); Garcia, NE, 293 (0,53); Marchal, IR, 180 (0,32).
Lég. 1993 : A., 36,49. Sauvaigo, RPR, 30 529 (66,61); Ripoll, FN, 15 299 (33,38).
Prés. 1995 : A., 20,41. Chirac, 43 820 (66,80).

7^e - Antibes
L., 80 800; V., 54 369; A., 32,71
B. et N., 5 880; E., 48 489.

Élu: Jean Leonetti, UDF-rad., m. d'Antibes, 13 110 (27,03).

Robert Crépin, FN, c.m. de Vallauris, 13 110 (27,03).

1^{er} tour : A., 35,83; E., 52 060. Leonetti, UDF-rad., 20 252 (38,90); Crépin, FN, 12 134 (23,30); Guichard, PS, 8 486 (16,30); Piel, PC, 3 359 (6,45); Bourrat, div. d., 3 086 (5,92); Marqués, Verts, 2 104 (4,04); Grevet, MEI, 514 (0,98); Agius, 4J, 484 (0,93); Gillard, écol., 480 (0,92); Bouhezza, GE, 452 (0,86); Hagopian, NE, 340 (0,65); Libre, PNR, 295 (0,56); Caltri, div. d., 74 (0,14).
Lég. 1993 : A., 36,09. Merli, UDF-rad., 30 278 (64,75); Crépin, FN, 16 483 (35,24).
Prés. 1995 : A., 21,79. Chirac, 43 223 (68,29).

8^e - Cannes
L., 58 977; V., 39 849; A., 32,43
B. et N., 3 593; E., 36 256.

Réélue: Louise Moreau, UDF-AD, 23 231 (64,07).

Albert Peyron, FN, a.d., c.r., c.m. de Cannes, 13 025 (35,92).

1^{er} tour : A., 35,50; E., 36 748. Peyron, FN, 10 153 (27,62); Moreau, UDF-AD, 9 317 (25,35); Leroy, div. d., 4 432 (12,06); Mosse, PRS, 4 346 (11,82); Meyffret, PC, 2 255 (6,13); Chérel, Verts, 1 881 (5,11); Vogel, div. d., 1 877 (5,10); Calmettes, LDI-MPF, 1 008 (2,76); Sotencios, div., 343 (0,93); Moulin, NE, 307 (0,83); Villon, MEI, 210 (0,57); Tassi, div. d., 192 (0,52); Le Brizoual, adv., 175 (0,47); Reese, PNR, 138 (0,37); Lajaunie, IR, 81 (0,22); Brun, div., 33 (0,09).
Lég. 1993 : A., 28,08. Moreau, UDF-AD, 19 549 (51,21); Mouillot, UDF-PR diss., 10 245 (48,78).
Prés. 1995 : A., 20,09. Chirac, 32 012 (69,78).

9^e - Grasse
L., 87 878;

UDF-PR; Michel Hannoun, RPR.

1^{er} - Grenoble I, II, IV
L, 73 805; V, 51 489; A, 30 23
B. et N., 2 057; E., 49 438.

Réélu: Richard Cazenave, RPR, c.r., c.m. de Grenoble, 26 261 (53,11).
Prés. 1995: A., 20,09. Chirac, 33 247 (51,59).

1^{er} tour: A., 39,53; E., 45 838. Cazenave, RPR, 16 428 (35,83); Deschamps, PS, 11 816 (25,77); Petit, FN, 5 027 (10,96); Avriplier, Verts, 3 320 (7,24); Monery, PC, 2 235 (4,87); Sartorius, LDI-MPF, 1 736 (3,78); Michelon, GE, 1 146 (2,50); Galley, 4j, 990 (2,16); Gomez, LO, 989 (2,15); Roux, MDC, 685 (1,49); Marchal, div. d., 404 (0,88); Tournon, MEI, 259 (0,56); Baggary, LCR, 251 (0,54); Lippert, ext. d., 227 (0,49); Garcia, IR, 211 (0,46); Estrangin, PLN, 114 (0,24).

Lég. 1993: A., 34,36. Carignon, RPR, 26 660 (58,04); Dulac, MRG, 19 272 (41,95).
Prés. 1995: A., 20,69. Chirac, 31 614 (55,01).

2^e - Echirolles

L, 64 807; V, 33 121; A, 48,89
B. et N., 10 706; E., 22 415.

Réélu: Gilbert Biessy, PC, m. d'Echirolles, 22 415 (100,00).

1^{er} tour: A., 34,73; E., 40 612. Biessy, PC, 11 314 (27,85); Chesne, PS, 8 478 (20,87); Phion, RPR, 7 264 (17,88); Theil, FN, 6 457 (15,89); Viciana, GE, 1 737 (4,27); Destroyat, LO, 1 496 (3,68); Delmonte, LCR, 1 417 (3,48); Dolias, 4j, 1 089 (2,68); Ytournel, LDI-CNIP, 918 (2,26); Lieutaud, div. d., 340 (0,83); Espinosa, PLN, 102 (0,25).

Lég. 1993: A., 33,10. Biessy, PC, 22 788 (56,38); Chalier, UDF-PR, 17 625 (43,61).
Prés. 1995: A., 22,30. Jospin, 28 664 (59,25).

3^e - Grenoble III, V, VI

L, 54 472; V, 35 649; A, 34,55
B. et N., 1 976; E., 33 673.

Réélu: Michel Destot, PS, m. de Grenoble, 20 855 (61,93).

1^{er} tour: A., 38,29; E., 32 367. Destot, PS, 10 460 (32,31); Berthet, UDF-rad., 6 662 (20,58); Dugelay, FN, 4 803 (14,83); Boulard, PC, 3 777 (11,66); Diot, AREV, 1 859 (5,74); Calmel, LO, 1 012 (3,12); Burte, GE, 763 (2,35); Trabat, 4j, 702 (2,16); Vercken de Vreuschmen, LDI-CNIP, 473 (1,46); Basset, div. d., 347 (1,07); Arribert, NE, 340 (1,05); Ruau, div. d., 250 (0,77); Gemmani, div. d., 249 (0,76); Dange, IR, 243 (0,75); Sainet-Martine, PT, 183 (0,56); Charvet, div. d., 141 (0,43); Bonnefois, PLN, 84 (0,26); Albert, div. d., 19 (0,05).

Lég. 1993: A., 35,84. Destot, PS, 17 995 (54,74); Sagniard, RPR, 14 877 (45,25).
Prés. 1995: A., 23,59. Jospin, 23 271 (57,40).

4^e - Vif

L, 73 341; V, 49 779; A, 32,12
B. et N., 2 732; E., 47 047.

Réélu: Didier Migaud, PS, c.g., m. de Seyssins, 29 630 (62,97).

1^{er} tour: A., 35,15; E., 45 472. Migaud, PS, 18 313 (40,27); Cardin, MDR, 9 100 (20,01); Vellieux, FN, 6 845 (15,05); Blonde, PC, 3 885 (8,54); Le Ras, Verts, 1 630 (3,58); Ruchon, LDI-MPF, 1 541 (3,38); Begot, LO, 1 210 (2,66); Desclaux, GE, 788 (1,73); Velazco, 4j, 737 (1,62); Billerey, NE, 572 (1,23); Chatelard, PPL, 375 (0,82); Vair, div. d., 369 (0,81); Veyrat, PLN, 107 (0,23).

Lég. 1993: A., 29,95. Migaud, PS, 24 950 (52,45); Cupillard, RPR, 22 618 (47,54).
Prés. 1995: A., 19,94. Jospin, 28 835 (51,81).

5^e - Saint-Egrève

L, 74 119; V, 54 277; A, 26,77
B. et N., 2 910; E., 51 367.

Élu: François Brottes, PS, c.r., adj. m. de Croiles, 26 562 (51,71).

1^{er} tour: A., 31,33; E., 48 296. Langenieux-Villard, RPR, 15 404 (31,89); Brottes, PS, 11 704 (24,23); Machu, FN, 6 758 (15,99); Delahais, MDC, 6 382 (13,21); Legal-Robinet, Verts, 2 417 (5,00); Ratter, LO, 1 583 (3,27); d'Antre-roches, 4j, 1 144 (2,36); Vercken de Vreuschmen, LDI-CNIP, 898 (1,85); Sadion, GE, 810 (1,67); Lehnebach, EC, 593 (1,22); Lo Monaco, PT, 409 (0,84); Aussant, PLN, 98 (0,20); Dupont, div. d., 96 (0,19).

Lég. 1993: A., 30,63. Langenieux-Villard, RPR, 26 576 (57,21); Avicé, PS, 19 874 (42,78).
Prés. 1995: A., 18,77. Jospin, 29 270 (51,64).

6^e - Bourgoin-Jallieu Nord

L, 83 687; V, 59 610; A, 28,77
B. et N., 1 943; E., 57 667.

Réélu: Alain Moyné-Bressand, UDF-PR, c.g., m. de Crémieu, 25 060 (43,45).

1^{er} tour: A., 37,88; E., 40 496. Philibert, UDF-PR, 11 293 (27,88); Lindeperg, PS, 11 062 (27,31); Tournaire, FN, 9 614 (23,74); Pecel, PC, 4 243 (10,47); Scaviner, MEI, 1 280 (3,16); LARGERON, LO, 1 200 (2,96); Moreau, LDI-MPF, 1 082 (2,67); Faure, MDC, 722 (1,78).

Lég. 1993: A., 43,53. Philibert, UDF-PR, 21 773 (67,90); Tournaire, FN, 10 293 (32,09).
Prés. 1995: A., 26,03. Chirac, 25 277 (52,66).

1^{er} tour: A., 31,43; E., 57 155. Saugey, UDF-PR, 16 127 (28,21); Mermaz, PS, 15 064 (26,35); Ogier, FN, 12 316 (21,54); Berthouard, PC, 5 415 (9,47); Prat, Verts, 2 359 (4,12); La-caille, LO, 1 729 (3,05); Berthel, GE, 1 548 (2,70); Prutau, LDI-MPF, 1 252 (2,19); Piolle, 4j, 771 (1,34); Viscogliosi, div. d., 407 (0,70); Palaccio, PLN, 167 (0,29).

Lég. 1993: A., 28,42. Saugey, UDF-PR, 32 660 (57,70); Mermaz, PS, 23 942 (42,29).
Prés. 1995: A., 20,09. Chirac, 33 247 (51,59).

9^e - Voiron

L, 64 081; V, 54 253; A, 15,33
B. et N., 3 696; E., 50 557.

Élu: André Vallini, PS, c.r., c.g., m. de Tullins, 27 026 (53,45).

1^{er} tour: A., 31,95; E., 47 866. Hannoun, RPR, 14 390 (30,06); Vallini, PS, 13 180 (27,53); Mollier, FN, 8 111 (16,94); Veyret, PC, 6 533 (13,64); Poissonnier, LO, 1 360 (2,84); Duc, GE, 1 044 (2,18); Cabau, 4j, 1 011 (2,11); Sarciron, MEI, 884 (1,84); Ilian, EC, 856 (1,78); Moquet, div. d., 405 (0,84); Salé, PLN, 92 (0,19).

Lég. 1993: A., 30,50. Hannoun, RPR, 25 935 (55,78); Vallini, PS, 20 558 (44,21).
Prés. 1995: A., 19,31. Chirac, 28 757 (51,20).

10^e - Roanne

L, 67 547; V, 48 539; A, 28,14
B. et N., 3 255; E., 45 284.

Réélu: Yves Nicolin, UDF-PR, c.m. de Roanne, 23 522 (51,94).

1^{er} tour: A., 31,95; E., 47 866. Hannoun, RPR, 14 390 (30,06); Vallini, PS, 13 180 (27,53); Mollier, FN, 8 111 (16,94); Veyret, PC, 6 533 (13,64); Poissonnier, LO, 1 360 (2,84); Duc, GE, 1 044 (2,18); Cabau, 4j, 1 011 (2,11); Sarciron, MEI, 884 (1,84); Ilian, EC, 856 (1,78); Moquet, div. d., 405 (0,84); Salé, PLN, 92 (0,19).

Lég. 1993: A., 30,50. Hannoun, RPR, 25 935 (55,78); Vallini, PS, 20 558 (44,21).
Prés. 1995: A., 19,31. Chirac, 28 757 (51,20).

11^e - Saint-Etienne Nord

L, 67 547; V, 48 539; A, 28,14
B. et N., 3 255; E., 45 284.

Réélu: Yves Nicolin, UDF-PR, c.m. de Roanne, 23 522 (51,94).

1^{er} tour: A., 31,95; E., 47 866. Hannoun, RPR, 14 390 (30,06); Vallini, PS, 13 180 (27,53); Mollier, FN, 8 111 (16,94); Veyret, PC, 6 533 (13,64); Poissonnier, LO, 1 360 (2,84); Duc, GE, 1 044 (2,18); Cabau, 4j, 1 011 (2,11); Sarciron, MEI, 884 (1,84); Ilian, EC, 856 (1,78); Moquet, div. d., 405 (0,84); Salé, PLN, 92 (0,19).

Lég. 1993: A., 30,50. Hannoun, RPR, 25 935 (55,78); Vallini, PS, 20 558 (44,21).
Prés. 1995: A., 19,31. Chirac, 28 757 (51,20).

12^e - Saint-Etienne Sud

L, 54 149; V, 35 895; A, 33,71
B. et N., 976; E., 34 919.

Réélu: Christian Cabal, RPR, adj. m. de Saint-Etienne, 14 788 (42,34).

1^{er} tour: A., 41,13; E., 30 831. Cabal, RPR, 8 847 (28,69); Vennin, div. g., 7 425 (24,08); Bracciano, FN, 7 237 (23,47); Dubien, PC, 3 016 (9,78); Oullon, LDI-MPF, 1 115 (3,61); Gallard, AREV, 1 076 (3,49); Jouffre, LO, 822 (2,66); Clémentin, MEI, 553 (1,79); Daudel, MDC, 500 (1,62); Jarrige, PT, 240 (0,77).

Lég. 1993: A., 45,67. Cabal, RPR, 17 785 (70,32); Despert, FN, 7 504 (29,67).
Prés. 1995: A., 28,30. Chirac, 20 932 (55,48).

13^e - Saint-Chamond

L, 71 848; V, 53 456; A, 25,59
B. et N., 1 555; E., 51 901.

Réélu: François Rochebloine, UDF-FD, adj. m. de Saint-Chamond, 23 928 (46,10).

1^{er} tour: A., 34,89; E., 49 832. Colombier, UDF-PR, 18 041 (36,20); Brunot, FN, 9 921 (19,90); Lehnebach, EC, 6 981 (14,00); Carly, PC, 5 925 (11,89); Perronin, LO, 1 915 (3,84); Belabre, IR, 1 720 (3,45); Daudel, GE, 1 136 (2,28); Guinet, LDI-MPF, 1 009 (2,02); Lienard, Verts, 920 (1,84); Melique, 4j, 874 (1,75); Cabanel, MEI, 458 (0,91); Damasio, div. d., 454 (0,91); Rozet, PNR, 344 (0,69); Somarriba, PLN, 134 (0,26).

Lég. 1993: A., 36,65. Colombier, UDF-PR, 31 006 (75,20); Brunot, FN, 10 223 (24,79).
Prés. 1995: A., 20,38. Chirac, 31 517 (52,79).

14^e - Vienne

L, 87 415; V, 64 536; A, 26,17
B. et N., 2 320; E., 62 216.

Élu: Louis Mermaz, PS, a.min., a.d., m. de Vienne, 27 027 (43,44).

1^{er} tour: A., 30,86; E., 47 535. Rochebloine, UDF-FD, 15 629 (32,87); Grangis, FN, 11 611 (24,42); Laurent, PS, 9 325 (19,61); Géry, PC, 4 365 (9,18); Payre, Verts, 2 946 (6,19); Moulin, LO, 1 266 (2,66); Riberon, LDI-MPF, 1 251 (2,63); Gioia, MEI, 780 (1,64); Marcuccioli, PT, 362 (0,76).

Lég. 1993: A., 35,19. Rochebloine, UDF-CDS, 27 711 (72,09); Grangis, FN, 10 726 (27,90).
Prés. 1995: A., 20,19. Chirac, 30 449 (56,06).

1^{er} tour: A., 34,23; E., 42 867. Mandon, UDF-FD, 12 017 (28,03); Granson, FN, 10 451 (24,38); Outin, PC, 9 107 (21,24); Chartron, PS, 7 232 (16,87); Bayon, Verts, 1 939 (4,52); Raffin, LDI-MPF, 1 269 (2,96); Turchi, MEI, 796 (1,85); Boyer, PPL, 56 (0,13).

Lég. 1993: A., 33,38. Mandon, UDF-CDS, 24 925 (57,28); Fiterman, PC, 18 588 (42,71).
Prés. 1995: A., 24,28. Chirac, 25 160 (51,71).

4^e - Firminy

L, 68 530; V, 48 592; A, 29,09
B. et N., 1 534; E., 47 058.

Élu: Bernard Outin, PC, m. de Firminy, 19 899 (42,28).

1^{er} tour: A., 34,23; E., 42 867. Mandon, UDF-FD, 12 017 (28,03); Granson, FN, 10 451 (24,38); Outin, PC, 9 107 (21,24); Chartron, PS, 7 232 (16,87); Bayon, Verts, 1 939 (4,52); Raffin, LDI-MPF, 1 269 (2,96); Turchi, MEI, 796 (1,85); Boyer, PPL, 56 (0,13).

Lég. 1993: A., 33,38. Mandon, UDF-CDS, 24 925 (57,28); Fiterman, PC, 18 588 (42,71).
Prés. 1995: A., 24,28. Chirac, 25 160 (51,71).

5^e - Roanne

L, 67 547; V, 48 539; A, 28,14
B. et N., 3 255; E., 45 284.

Réélu: Yves Nicolin, UDF-PR, c.m. de Roanne, 23 522 (51,94).

1^{er} tour: A., 31,95; E., 47 866. Hannoun, RPR, 14 390 (30,06); Vallini, PS, 13 180 (27,53); Mollier, FN, 8 111 (16,94); Veyret, PC, 6 533 (13,64); Poissonnier, LO, 1 360 (2,84); Duc, GE, 1 044 (2,18); Cabau, 4j, 1 011 (2,11); Sarciron, MEI, 884 (1,84); Ilian, EC, 856 (1,78); Moquet, div. d., 405 (0,84); Salé, PLN, 92 (0,19).

Lég. 1993: A., 30,50. Hannoun, RPR, 25 935 (55,78); Vallini, PS, 20 558 (44,21).
Prés. 1995: A., 19,31. Chirac, 28 757 (51,20).

6^e - Feurs

L, 62 153; V, 44 369; A, 28,61
B. et N., 2 839; E., 41 530.

Réélu: Pascal Clément, UDF-PR, a.min., p.r.g., m. de Marcel-de-Félines, 22 991 (55,35).

1^{er} tour: A., 33,00; E., 42 834. Nicolin, UDF-PR, 14 100 (32,91); Auroux, PS, 12 308 (28,73); Chetail, FN, 6 508 (15,19); Fonton, PC, 3 915 (9,14); Barriquand, Verts, 1 568 (3,66); Durand, GE, 1 392 (3,25); Gugliemmetto, LO, 1 336 (3,11); Peguet, LDI-MPF, 1 183 (2,70); Laurenceau, MDC, 524 (1,22).

Lég. 1993: A., 28,99. Nicolin, UDF-PR, 29 609 (65,68); Auroux, PS, 15 466 (34,31).
Prés. 1995: A., 19,83. Chirac, 26 808 (52,37).

7^e - Montbrison

L, 84 374; V, 57 504; A, 31,84
B. et N., 9 123; E., 48 381.

Réélu: Jean-François Chossy, UDF-FD, m. de Saint-Just-Saint-Rambert, 33 580 (69,40).

1^{er} tour: A., 29,75; E., 40 843. Clément, UDF-PR, 16 191 (39,64); Fruleux, PS, 10 318 (25,26); Suchel, FN, 6 560 (16,06); Poyet, PC, 3 342 (8,18); Perouse, LDI-MPF, 1 735 (4,24); Usson, GE, 1 458 (3,57); Prat, Verts, 1 239 (3,03).

Lég. 1993: A., 19,00. Chirac, 28 256 (58,96).

8^e - Saint-Etienne Nord

L, 67 547; V, 48 539; A, 28,14
B. et N., 1 534; E., 47 058.

Élu: Bernard Outin, PC, m. de Firminy, 19 899 (42,28).

1^{er} tour: A., 34,23; E., 42 867. Mandon, UDF-FD, 12 017 (28,03); Granson, FN, 10 451 (24,38); Outin, PC, 9 107 (21,24); Chartron, PS, 7 232 (16,87); Bayon, Verts, 1 939 (4,52); Raffin, LDI-MPF, 1 269 (2,96); Turchi, MEI, 796 (1,85); Boyer, PPL, 56 (0,13).

Lég. 1993: A., 33,38. Mandon, UDF-CDS, 24 925 (57,28); Fiterman, PC, 18 588 (42,71).
Prés. 1995: A., 24,28. Chirac, 25 160 (51,71).

9^e - Voiron

L, 64 081; V, 54 253; A, 15,33
B. et N., 3 696; E., 50 557.

Élu: André Vallini, PS, c.r., c.g., m. de Tullins, 27 026 (53,45).

1^{er} tour: A., 31,95; E., 47 866. Hannoun, RPR, 14 390 (30,06); Vallini, PS, 13 180 (27,53); Mollier, FN, 8 111 (16,94); Veyret, PC, 6 533 (13,64); Poissonnier, LO, 1 360 (2,84); Duc, GE, 1 044 (2,18); Cabau, 4j, 1 011 (2,11); Sarciron, MEI, 884 (1,84); Ilian, EC, 856 (1,78); Moquet, div. d., 405 (0,84); Salé, PLN, 92 (0,19).

Lég. 1993: A., 30,50. Hannoun, RPR, 25 935 (55,78); Vallini, PS, 20 558 (44,21).
Prés. 1995: A.,

Les nouveaux élus

en ressources humaines et « chasseur de têtes », il a travaillé un an à la fondation Agric contre l'exclusion auprès de Martine Aubry. Il est, depuis 1995, délégué général de la Fondation générale des eaux. Membre du PS, Eric Besson est maire de Donzère depuis 1995.

Jean-Louis Bianco

PS (Alpes-de-Haute-Provence, 1^{re})

Né le 12 janvier 1943 à Neuilly-sur-Seine, ancien élève de l'ENA, Jean-Louis Bianco est magistrat au Conseil d'Etat. Il a été sous-directeur au ministère des affaires sociales (1976-1979), chargé de mission à la présidence de la République (1981-1982), secrétaire général de l'Élysée (1982-1990), ministre des affaires sociales, de la santé et de l'intégration (1990-1991), ministre de l'équipe-ment et du logement et des transports (1991-1993). Depuis mars 1992, il est conseiller régional (div. g.) de Provence-Alpes-Côte d'Azur. En mars 1994, il devient conseiller général de Digne-Ouest ; depuis juin 1995, il est maire (div. g.) de Digne-les-Bains. Il a adhéré au PS à l'automne 1995, et il est proche de Lionel Jospin.

Claude Billard

PC (Val-de-Marne, 11^e)

Né le 27 octobre 1941 à Corquilleroy (Loiret), câbleur en électronique, Claude Billard est sénateur de Val-de-Marne depuis 1995 et conseiller municipal de Villejuif depuis le mois d'avril 1997.

André Billardon

PS (Saône-et-Loire, 3^e)

Né le 22 octobre 1940 à Monceaux-le-Comte (Nièvre), diplômé d'études supérieures de mathématiques, professeur à la retraite, André Billardon, proche de Laurent Fabius, est membre du conseil national du Parti socialiste. Elu député de Saône-et-Loire en 1978, il a été successivement réélu en 1981, 1986 et 1988. Président du groupe socialiste de l'Assemblée nationale de 1984 à 1986, il fut ensuite vice-président de cette même Assemblée de 1988 à 1992. Ministre délégué chargé de l'énergie entre octobre 1992 et mars 1993, il fut par ailleurs conseiller municipal d'Autun de 1973 à 1989, président du conseil général de Saône-et-Loire de 1979 à 1982, et président du conseil régional de Bourgogne de 1982 à 1983. André Billardon est président de la communauté urbaine Le Creusot - Montceau-les-Mines depuis 1989, conseiller régional de Bourgogne depuis 1992, et maire du Creusot depuis 1995.

Jean-Pierre Blazy

PS (Val-d'Oise, 9^e)

Né le 24 novembre 1949 à Genesse, agrégé d'histoire-géographie, Jean-Pierre Blazy est enseignant dans le secondaire. Conseiller municipal de Genesse depuis 1983, ce jospiniste de la première heure a été élu maire de cette ville en 1995.

Serge Blisko

PS (Paris, 10^e)

Né le 6 janvier 1950 à Nancy (Meurthe-et-Moselle), Serge Blisko est médecin généraliste à Paris arrondissement de Paris. Membre du PS depuis 1974, il a été délégué national du PS à l'écologie de 1990 à 1993. Député de Paris de 1983 à 1986, en remplacement de Paul Quilès devenu ministre, il a siégé au conseil régional d'Ile-de-France de 1986 à 1992. Conseiller du 13^e arrondissement de Paris depuis 1986, il est conseiller de Paris depuis 1993.

Patrick Bloche

PS (Paris, 7^e)

Né le 4 juillet 1956 à Neuilly-sur-Seine, diplômé de l'Institut d'études politiques de Paris, titulaire d'une maîtrise en droit public et d'un DEA en droit social, Patrick Bloche est directeur du développement d'une mutuelle. Membre du PS depuis 1972, secrétaire de la section du PS du 11^e arrondissement de Paris de 1983 à 1995, délégué national à l'environnement auprès du premier secrétaire du PS de 1990 à 1992, membre du bureau de la fédération de Paris du PS depuis 1984, il est membre de la commission nationale des conflits du PS depuis 1994. Conseiller du 11^e arrondissement de 1989 à 1995, il est, de puis 1995, vice-président du groupe socialiste au conseil de Paris et premier adjoint au maire (MDC) du 11^e arrondissement.

Jean-Marie Bockel

PS (Haut-Rhin, 5^e)

Né le 22 juin 1950 à Strasbourg, titulaire d'une maîtrise de droit privé, ancien avocat au barreau de Mulhouse, Jean-Marie Bockel est entré au Parti socialiste en 1973, dans le sillage de Jean-Pierre Chevènement. Ancien membre du comité directeur du PS, il est désormais proche de Martine Aubry. Maire de Mulhouse depuis 1989, conseiller général du Haut-Rhin de 1982 à 1989 et député de 1994, il a siégé à l'Assemblée nationale de 1981 à 1984, et de 1986 à 1993 ; il a été président de la commission de la production et des échanges de 1988 à 1993. Il a été secrétaire d'Etat puis ministre du commerce, de l'artisanat et du tourisme de juillet 1984 à mars 1986.

Daniel Boisserie

PS (Haute-Vienne, 2^e)

Né le 8 juin 1946 à Saint-Yrieix-la-Perche (Haute-Vienne), agrégé en architecture, Daniel Boisserie est maire de Glandon depuis 1983 et conseiller général depuis 1988.

André Borel

PS (Vaucluse, 2^e)

Né le 5 juillet 1935 à Oppède (Vaucluse), André Borel possède un brevet d'enseignement commercial. Il a été chef de groupe vérificateur-payeur au Commissariat à l'énergie atomique, à Cadarache. Membre du PS depuis 1969, il a été élu conseiller général en 1973, réélu en 1979, 1986 et 1992. Il a été député de Vaucluse en 1981, réélu en 1986 et 1988. Il est maire de Pertuis depuis 1989.

Jean-Claude Boulard

PS (Sarthe, 5^e)

Né le 28 mars 1943 au Mans, ancien élève de l'ENA, Jean-Claude Boulard est magistrat au Conseil d'Etat. Il est conseiller général du canton de Ballon depuis 1976, président de la communauté urbaine du Mans depuis 1983, et premier adjoint au maire du Mans, Robert Jarry. Proche de Michel Rocard, Jean-Claude Boulard a été directeur du cabinet du ministre de la mer, Louis Le Pensec, de 1981 à 1983, ainsi qu'en mai et juin 1988. Il a été député de la 5^e circonscription de 1988 à 1993.

Pierre Bourguignon

PS (Seine-Maritime, 2^e)

Né le 6 février à Rouen, licencié en lettres, Pierre Bourguignon est sociologue-urbaniste. Membre du conseil national du PS depuis

1987, il a été délégué national chargé des questions relatives à la ville de 1990 à 1996. Elu député en 1981, 1986 et 1988, il a été conseiller municipal de Sotteville-lès-Rouen (1983-1989), puis maire (1989), conseiller régional de Haute-Normandie (1981-1988). Rocardien, il est président de l'Association des maires de villes de banlieue.

Christian Bourquin

PS (Pyrénées-Orientales, 3^e)

Né le 7 octobre 1954 à Saint-Féliu-d'Amont (Prénées-Orientales), ingénieur, Christian Bourquin a été élu conseiller municipal de Millas en 1993, puis maire de cette commune en 1995. Conseiller général depuis 1994, ce proche du courant jospiniste est devenu en 1992 secrétaire de la fédération socialiste des Pyrénées-Orientales.

Danielle Bousquet

PS (Côtes-d'Armor, 1^{re})

Née le 10 mai 1943 à Saint-Nicolas-du-Pélem, diplômée de HEC et professeur certifié de sciences économiques, Danielle Bousquet exerce la fonction de proviseur adjoint au lycée Renan de Saint-Brieuc depuis 1978. Membre du Parti socialiste depuis 1978 et membre du courant popérisiste, elle a été adjoint au maire de Saint-Brieuc de 1983 à 1996. Elle est actuellement conseiller municipal de Saint-Brieuc.

Pierre Brana

PS (Gironde, 5^e)

Né le 28 mai 1933 à Bordeaux, ancien ingénieur d'EDF-GDF, Pierre Brana est maire d'Eysines depuis 1977 et vice-président de la communauté urbaine de Bordeaux depuis 1989. Vice-président du conseil général de la Gironde depuis 1988, il siège à l'assemblée départementale depuis 1982. Rocardien, il a été député de la 5^e circonscription de la Gironde de 1988 à 1993.

Jean-Paul Bret

PS (Rhône, 6^e)

Né le 1^{er} juillet 1946 à Lent (Ain), Jean-Paul Bret, maître de conférences à l'université Lyon-1, est premier adjoint du maire de Villeurbanne depuis 1989. Il a été conseiller régional de Rhône-Alpes de 1983 à 1990, et député du Rhône de janvier 1990 à mars 1993. Il appartient au courant Jospin.

Victor Brial

RPR (Wallis-et-Futuna, 1^{re})

Né le 9 avril 1966 à Futuna, titulaire d'un BTS d'informatique et de gestion, Victor Brial est conseiller régional d'Ile-de-France de 1986 à 1992. Conseiller pour les relations parlementaires du ministre de la défense, Jean-Pierre Chevènement, de 1988 à 1990, elle a été conseiller pour les élus et les parlementaires du ministre de l'environnement, Ségolène Royal, en 1992 et 1993. Elle est directeur du cabinet du président (PS) du syndicat d'agglomération nouvelle du Val-Mauboué (Marne-la-Vallée) depuis 1996.

Nicole Briqç

PS (Seine-et-Marne, 6^e)

Née le 10 juin 1948 à La Rochefoucault (Charente), licencée en droit, Nicole Briqç a été conseillère régionale d'Ile-de-France de 1986 à 1992. Conseiller pour les relations parlementaires du ministre de la défense, Jean-Pierre Chevènement, de 1988 à 1990, elle a été conseiller pour les élus et les parlementaires du ministre de l'environnement, Ségolène Royal, en 1992 et 1993. Elle est directeur du cabinet du président (PS) du syndicat d'agglomération nouvelle du Val-Mauboué (Marne-la-Vallée) depuis 1996.

François Brottes

PS (Isère, 5^e)

Né le 31 mars 1956 à Valence (Drôme), directeur associé d'une entreprise de multimédia, François Brottes est premier adjoint au maire de Croiles depuis 1986, et président de la communauté de communes du Moyen-Grésivaudan. Il siège au conseil régional Rhône-Alpes depuis 1992. Il fut le suppléant d'Edwige Avice aux élections législatives de 1993.

Marie-George Buffet

PC (Seine-Saint-Denis, 4^e)

Née le 7 mai 1949 à Sceaux, licenciée en histoire-géographie, Marie-George Buffet est employée. Adjoint au maire (PS) de Châte-nay-Malabry de 1977 à 1983, conseiller régional d'Ile-de-France de 1977 à 1983, elle est conseiller municipal du Plessis-Robinson depuis 1995. Elue au comité national du PC en 1987, au bureau national en 1994, elle est entrée au secrétariat national en décembre 1996.

Michel Buillard

RPR (Polynésie, 1^{re})

Né le 9 septembre 1950 à Papeete, Tahiti (Polynésie française), licencié en droit, agent foncier du service des affaires de terre, Michel Buillard a été membre du gouvernement territorial de 1984 à 1987, et y siège de nouveau depuis 1991. Il est vice-président du gouvernement polynésien mené par Gaston Flosse (RPR).

Marcel Cabiddu

PS (Pas-de-Calais, 11^e)

Né le 10 février 1952 à Wingles, Marcel Cabiddu est rédacteur territorial. Il est vice-président du conseil général et maire de Wingles. Il est fabiusien.

Alain Cacheux

PS (Nord, 3^e)

Né le 15 novembre 1947 à Valenciennes, Alain Cacheux a été chargé d'études à la direction départementale de l'équipement. Il est conseiller municipal de Lille depuis 1983, adjoint au maire, chargé de l'urbanisme, depuis 1984. Vice-président de la communauté urbaine de Lille de 1986 à 1989 et depuis 1995, il est conseiller régional depuis 1992, et préside l'office HLM de Lille depuis 1989. Il a appartenu au Cérés, mais a rallié le courant Jospin.

Jérôme Cahuzac

PS (Lot-et-Garonne, 3^e)

Né le 19 juin 1952 à Talence (Gironde), docteur en médecine, spécialisé en chirurgie réparatrice, Jérôme Cahuzac est membre du PS depuis 1977, proche du courant Rocard. Il a été conseiller technique au cabinet de Claude Evin, ministre des affaires sociales, de 1988 à 1991.

Dominique Caillaud

UDF diss. (Vendée, 2^e)

Né le 20 mai 1946 à L'Hebergement (Vendée), licencié en sciences économiques, Dominique Caillaud est dirigeant d'une société im-

mobilière. Il est maire de Saint-Florent-des-Bois depuis 1977, et président de l'Amicale des maires de Vendée depuis 1995. Il a présidé la communauté de communes du pays yonnais de 1992 à 1993 et depuis 1995. Il est conseiller général depuis 1988. Il avait reçu le soutien de Philippe de Villiers.

Alain Calmat

div. g. app. PS

(Seine-Saint-Denis, 12^e)

Né le 31 août 1940 à Paris, Alain Calmat est professeur de chirurgie au collège hospitalier de La Pitié-Salpêtrière. Médaillé d'argent de patinage artistique en 1964 aux Jeux olympiques d'Innsbruck et champion du monde en 1965 à Colorado Springs, trois fois champion d'Europe (en 1962, 1963 et 1964), il a été ministre de la Jeunesse et des sports de 1984 à 1986. Député du Cher de 1986 à 1993, élu conseiller régional de la région Centre en 1992, il est maire de Livry-Gargan (Seine-Saint-Denis) depuis juin 1995.

Jean-Christophe Cambadélis

PS (Paris, 20^e)

Né le 14 août 1951 à Neuilly-sur-Seine, Jean-Christophe Cambadélis est docteur en sciences sociales. Fondateur et président du Manifeste contre le Front national, chargé des relations extérieures puis de la coordination des porte-parole pour la campagne présidentielle de 1995, il est membre du bureau national du PS, chargé des relations extérieures, depuis 1995. Député de la 20^e circonscription de Paris de 1988 à 1993, il est conseiller de Paris, conseiller du 11^e arrondissement et vice-président du conseil général de Paris depuis 1995.

André Capet

PS (Pas-de-Calais, 7^e)

Né le 30 novembre 1939 à Couloisy (Oise), André Capet est chargé de mission à la Caisse d'allocations familiales du Pas-de-Calais. Conseiller régional, il est premier adjoint au maire de Calais. Il est fabiusien.

Thierry Carcenac

PS (Tarn, 2^e)

Né le 19 décembre 1950 à Lescure-d'Albigéois (Tarn), inspecteur principal des impôts, Thierry Carcenac est membre du Comité des finances locales depuis 1995 et de l'Observatoire des finances locales depuis 1996. Elu conseiller général depuis 1978, il devient président du conseil général en 1991, à la mort de Jacques Durand (PS).

Christophe Caresche

PS (Paris, 18^e)

Né le 2 septembre 1960 à Arcachon (Gironde), diplômé de l'Institut d'études politiques de Grenoble, titulaire d'une maîtrise de sciences politiques, Christophe Caresche a été chargé d'études dans une société de conseil aux entreprises de 1982 à 1986. Secrétaire général du groupe socialiste au conseil régional d'Ile-de-France de 1986 à 1992, jospiniste, il est membre du conseil national du PS depuis 1993. Elu conseiller du 18^e arrondissement de Paris en 1989, il devient premier adjoint en 1995. Il est conseiller régional d'Ile-de-France depuis 1992.

Roland Carraz

MDC (Côte-d'Or, 3^e)

Né le 18 mai 1943 à Chalon-sur-Saône (Saône-et-Loire), professeur agrégé d'histoire, formateur à l'école normale d'instituteurs de Dijon puis maître assistant à la faculté de sciences humaines de cette ville, Roland Carraz a adhéré au Parti socialiste en 1973 ; il a rejoint le Mouvement des citoyens de Jean-Pierre Chevènement en 1992. Il a été membre du comité directeur et secrétaire fédéral du Parti socialiste et il occupe depuis 1992 la fonction de vice-président du MDC. Maire de Chenôve et vice-président du district de l'agglomération dijonnaise depuis 1977, conseiller général depuis 1985, Roland Carraz a été député de la 1^{re} circonscription de Côte-d'Or de 1981 à 1993, et conseiller régional de Bourgogne de 1979 à 1983. Nommé secrétaire d'Etat chargé du tourisme en 1983, puis secrétaire d'Etat chargé de l'enseignement technique et technologique en 1984.

Véronique Carrion-Bastok

PS (Paris, 21^e)

Née le 19 février 1963 à Paris, titulaire d'un DESS de droit social, Véronique Carrion-Bastok a été chargée de mission aux affaires économiques et sociales à la mairie de Bagneux (Hauts-de-Seine) puis à celle de Villejuif (Val-de-Marne) avant de devenir assistante parlementaire d'Hélène Mignon, député (PS) de Haute-Garonne, de 1991 à 1993. Entrée au Parti socialiste en 1986, elle est adhérente de la section du 20^e arrondissement. Membre du Ceres, elle suit Jean-Pierre Chevènement à Socialisme et République, mais reste au PS (courant Jospin) lors de la création du Mouvement des citoyens. Depuis 1995, elle est adjoint au maire (PS) du 20^e arrondissement, en charge de l'aide et de l'innovation sociales.

Patrice Carvalho

PC (Oise, 6^e)

Né le 15 novembre 1952 à Compiègne, Patrice Carvalho est titulaire d'un CAP de mécanicien. Il exerce ce métier à Saint-Gobain Vitrage France. Il a été dirigeant de la Fédération nationale des travailleurs du verre CGT de 1975 à 1993. Il est maire de Thourotte depuis 1989, conseiller général depuis 1992, conseiller régional de Picardie depuis 1993, président de la communauté de communes des Deux-Vallées depuis 1995.

Bernard Cazeneuve

PS (Manche, 5^e)

Né le 2 juin 1963 à Senlis (Oise), diplômé de l'Institut d'études politiques de Bordeaux, Bernard Cazeneuve est chargé de mission à la Banque populaire (1987-1990), conseiller technique au cabinet du secrétaire d'Etat en charge des relations culturelles internationales, Thierry de Beaucé (1990-1991), chef du cabinet du secrétaire d'Etat aux affaires étrangères, Alain Vivien (1991-1992), chef du cabinet du ministre de la mer, Charles Josselin (1992-1993), et secrétaire général du Conseil national supérieur de la navigation de plaisance (1993-1995). Il est élu conseiller général du canton d'Octeville (Manche) en 1994, maire d'Octeville et vice-président de la communauté urbaine de Cherbourg en 1995. Il est fabiusien.

Henry Chabert

RPR diss. (Rhône, 2^e)

Né le 3 octobre 1945 à Saint-Etienne (Loire), Henry Chabert a été directeur général d'une filiale du groupe BSN de 1979 à 1989. Il dirige aujourd'hui l'établissement public d'aménagement des rives de l'étang de Berre. Elu conseiller municipal de Lyon en 1983, il a été l'adjoint à l'urbanisme de Michel Noir jusqu'en 1995 et, depuis, de Raymond Barre. Il a été député européen de 1989 à 1994.

D'abord membre du RPR, M. Chabert a quitté ce parti en 1991, a été « noiriste », puis a rejoint le CDS, avant de retourner au RPR en décembre 1996, parti dont il s'est mis « en congé » le temps de la campagne.

Jean-Paul Chanteguet

PS (Indre, 3^e)

Né le 9 décembre 1949 au Blanc (Indre), diplômé d'études supérieures de sciences économiques, Jean-Paul Chanteguet est conseiller pour les affaires économiques de la mairie de Châtellerault. Il est maire du Blanc depuis 1983 et conseiller général depuis 1988. Il a été élu député de l'Indre en 1988, et battu en 1993 par René Chabot (RPR).

Gérard Charasse

PRS (Allier, 4^e)

Né le 26 mars 1944 au Verret (Allier), Gérard Charasse est chargé de mission à l'inspection de l'enseignement technique. Il est maire du Verret depuis 1977.

Guy-Michel Chauveau

PS (Sarthe, 3^e)

Né le 25 septembre 1944 à Irais (Deux-Sèvres), ancien professeur de mathématiques, Guy-Michel Chauveau a adhéré au PS en 1973. Conseiller municipal de La Flèche de 1983 à 1989, il est maire de cette ville depuis 1989. Fabiusien, député de la 3^e circonscription de 1988 à 1993, il a été membre de la commission de la défense nationale, et il est l'un des spécialistes des questions de défense au PS. Conseiller régional de 1981 à 1989, Guy-Michel Chauveau est également président de l'Association des élus socialistes et républicains de la Sarthe.

Jean-Claude Chazal

PS (Lozère, 1^{re})

Né le 1^{er} avril 1944 à Langogne, Jean-Claude Chazal est professeur certifié d'histoire-géographie au collège de cette ville. Il a été conseiller général de Langogne de 1977 à 1992. Il est conseiller général de Grandrieu depuis 1994.

Olivier de Chazeau

RPR (Hauts-de-Seine, 5^e)

Né le 13 mars 1961 à Toulon (Var), titulaire d'une maîtrise de droit privé et d'*une master of law* obtenu à Washington, Olivier de Chazeau est avocat. Après des études à la mairie de Levallois-Perret en 1995, il est devenu membre du conseil national du RPR.

Daniel Chevallier

PS (Hautes-Alpes, 1^{re})

Né le 12 septembre 1943 à Veynes (Hautes-Alpes), Daniel Chevallier est maître de conférences en biologie à Grenoble. Il est l'auteur de trois ouvrages : *Hautes-Alpes, mon pays d'élection* ; *Veynes, il était une fois le quartier arabe* ; *Les Biotechnologies : application à l'agriculture et à l'agroalimentaire*. Elu député en 1981, il siège à l'Assemblée nationale jusqu'en 1993. Il est conseiller général du canton de Veynes de 1979 à 1984, et de Gap - Sud-Ouest depuis 1994. Il est conseiller régional de 1981 à 1986, maire de Veynes de 1983 à 1995. Il est fabiusien.

Didier Chouat

PS (Côtes-d'Armor, 3^e)

Né le 24 avril 1945 à Chalon, licencié en histoire, Didier Chouat a été membre du PSU à partir 1961, jusqu'à son adhésion au PS en 1969. Il est élu député (courant rocardien) de 1981 à 1993 et conseiller général de 1985 à 1992. Il est maire de Loudéac depuis 1989.

Alain Claeys

PS (Vienne, 1^{re})

Né le 25 août 1948 à Poitiers, ancien maître assistant à la faculté de sciences économiques de Poitiers, Alain Claeys a été pendant près de vingt ans directeur du cabinet du maire socialiste de cette ville. Premier secrétaire fédéral du Parti socialiste de la Vienne depuis 1983, cet ami de Laurent Fabius, proche de Lionel Jospin, est entré au bureau exécutif du Parti socialiste en 1990, pour devenir en 1994 secrétaire, puis trésorier national. Il est aujourd'hui secrétaire national à l'organisation et à la trésorerie du PS. Il est conseiller général depuis 1982 et conseiller régional depuis 1986. Il se présente pour la troisième fois aux élections législatives.

Alain Clary

PC (Gard, 1^{re})

LE SECOND TOUR DES ÉLECTIONS LÉGISLATIVES

Jean Codognès PS (Pyrénées-Orientales, 2^e)

Né le 6 septembre 1953 à Perpignan, diplômé d'un cursus cycle droit privé, Jean Codognès est avocat. Conseiller municipal de Saint-Cyprien (Pyrénées-Orientales) depuis 1989, il est président départemental d'Agir, la fondation créée par Martine Aubry.

Pierre Cohen PS (Haute-Garonne, 3^e)

Né le 2 mars 1950 en Tunisie, ingénieur de recherche à l'université Paul-Sabatier de Toulouse, Pierre Cohen milite au Parti socialiste depuis 1974. Maire de Cers et de Jean-Pierre Chevènement, il est élu conseiller municipal de Ramonville-Saint-Agne en 1983 et maire de cette commune de la banlieue toulousaine en 1989. Il est également vice-président de la Communauté de villes du Sivalou depuis 1996 et vice-président du Syndicat mixte d'études de l'agglomération toulousaine, chargé d'élaborer son nouveau schéma directeur. Il préside l'Association des communes du canal des Deux-Mérs. Il a siégé au conseil régional de Midi-Pyrénées de 1986 à 1992.

François Colcombet PS (Allier, 1^{er})

Né le 1^{er} septembre 1937 à Dompierre-sur-Besbre, François Colcombet est conseiller à la Cour de cassation. Cofondateur du Syndicat de la magistrature en 1969, il en a été président en 1973 et 1974. En 1982 et 1983, il a été chargé de mission sur la toxicomanie. Il a été directeur de l'éducation surveillée au ministère de la justice, de 1983 à 1986. Maire de Dompierre-sur-Besbre depuis 1983, et conseiller général depuis 1985, il a été député de l'Allier de 1988 à 1993. Il est jospiniste.

Monique Collange PS (Tarn, 4^e)

Née le 18 décembre 1946 à Clermont-Ferrand, Monique Collange a été secrétaire puis commerçante. Elle est aujourd'hui sans profession pour raisons familiales. Elle a été élue conseillère municipale de l'Albarède (250 habitants) en 1983, elle en est maire depuis 1989.

Michel Crépeau PRS (Charente-Maritime, 1^{er})

Né le 30 octobre 1930 à Fontenay-le-Comte (Vendée), Michel Crépeau est diplômé d'études de droit privé et d'histoire du droit. Avocat à La Rochelle depuis 1955, conseiller général de Charente-Maritime de 1967 à 1985, il est maire de La Rochelle depuis 1971. Michel Crépeau a fondé en 1973 le Mouvement des radicaux de gauche, dont il fut le président de 1978 à 1981 et le candidat à l'élection présidentielle en 1981. Maire de La Rochelle depuis 1971, député de 1973 à 1981 puis de 1986 à 1993, il a siégé au conseil général de Charente-Maritime entre 1967 et 1985. Michel Crépeau a été ministre de l'environnement de 1981 à 1983, ministre du commerce et de l'artisanat de 1983 à 1984, ministre du commerce, de l'artisanat et du tourisme de 1984 à 1986, garde des sceaux, ministre de la justice de février à mars 1986.

François Cuillandre PS (Finistère, 3^e)

Né le 5 février 1955 à Brest, docteur en droit, ancien inspecteur des impôts, maître de conférences en droit public à l'université de Bretagne occidentale depuis 1993, François Cuillandre a été détaché, de 1988 à 1993, au cabinet de Louis Le Pensec, ministre des DOM-TOM, adjoint au maire de Brest, chargé de l'environnement, depuis 1989, il est aussi premier secrétaire de la fédération socialiste du Finistère depuis 1990. Ancien rocardien, il est aujourd'hui jospiniste.

Christian Cuvilliez PC (Seine-Maritime, 11^e)

Né le 25 septembre 1941 à Fécamp (Seine-Maritime), licencié en lettres, Christian Cuvilliez est enseignant. Il a été maire de Neuville-lès-Dieppe (1990-1989), puis maire de Dieppe (depuis 1989). Il a été conseiller général (1982-1985), et conseiller régional (1980, 1986, 1992).

D

Christian Daniel RPR (Côtes-d'Armor, 1^{er})

Né le 27 juillet 1948 à Rennes (Ille-et-Vilaine), diplômé de médecine ORL et cancérologue, Christian Daniel préside la fédération RPR des Côtes-d'Armor. Elu conseiller général de Saint-Brieuc en 1989, il siége au conseil municipal de cette ville depuis 1995 et à l'Assemblée nationale depuis 1993.

Michel Dassaux PS (Dordogne, 1^{er})

Né le 23 juillet 1936 à Périgueux, retraité des PTT où il a terminé sa carrière comme inspecteur, Michel Dassaux a exercé diverses responsabilités dans le domaine sportif, en tant que secrétaire général de l'ASPTT de Dordogne de 1964 à 1996 et président du comité départemental olympique et sportif de 1984 à 1996. Syndicaliste à la CFDT, il adhère au Parti socialiste en 1971, sans passer par la PSU, malgré sa préférence pour Michel Rocard. Il devient membre du conseil fédéral puis, en 1990, du conseil national. Conseiller général depuis 1985, il assume successivement les fonctions de vice-président chargé de l'Europe de 1985 à 1992, et de premier vice-président chargé de l'administration générale et du patrimoine depuis 1994. Maire de Coulounieix-Chamiers depuis 1989, il se présentait pour la première fois aux élections législatives.

Yves Dauge PS (Indre-et-Loire, 4^e)

Né le 26 janvier 1935 à Fontevault (Maine-et-Loire), licencié en droit, titulaire de diplômes d'études supérieures en économie politique et en sciences politiques, Yves Dauge a été chargé de mission au cabinet d'Édgard Pisani, ministre de l'agriculture puis de l'équipement de 1963 à 1965, au cabinet de Pierre Mauroy, premier ministre, en 1981, directeur de l'urbanisme et des paysages de 1982 à 1985. Président de la mission interministérielle de coordination des grandes opérations d'architecture et d'urbanisme en 1986, il a aussi occupé la fonction de conseiller spécial auprès de Maurice Faure, ministre de l'équipement et du logement de mai à juillet 1988, de délégué interministériel à la ville et au développement urbain entre 1988 et 1991, puis de chargé de mission « villes, urbanisme et banlieues » auprès du président de la République, François Mitterrand, de juillet 1991 à mai 1995. Maire de Saint-Germain-sur-Vienne de 1973 à 1989, puis de Chinon à partir de cette date, conseiller général depuis 1976 du canton de Chinon et conseiller régional du Centre depuis 1986, ce fidèle de François Mitterrand est actuellement conseiller auprès du Centre du patrimoine mondial à l'Unesco.

Philippe Decaudin PS (Vienne, 2^e)

Né le 6 septembre 1944 à Arcy (Oise), titulaire d'un diplôme d'études supérieures d'histoire, Philippe Decaudin est actuellement délégué régional du Crédit foncier. Fidèle de Jacques Santrot (PS), maire de Poitiers, il est depuis 1977 son adjoint chargé du logement au bureau municipal. Philippe Decaudin est également vice-président du district et président de l'Oparc et de la SIP.

Marcel Dehoux PS (Nord, 24^e)

Né le 4 septembre 1946 à Wignehies (Nord), titulaire d'une maîtrise de chimie, aujourd'hui retraité de l'éducation nationale, il est maire de Wignehies depuis 1977 et conseiller général depuis 1984. Il a été député de 1981 à 1993. Socialiste jospinien, venu de la mouvance Poperein, il a été élu au conseil régional de 1979 à 1986, et vice-président de cette assemblée de 1983 à 1986.

Michel Delebarre PS (Nord, 13^e)

Né le 27 août 1946 à Bailleul (Nord), Michel Delebarre a une formation de géographe qui le conduit à devenir l'un des animateurs du comité régional d'expansion du Nord- Pas-de-Calais et à travailler au côté de Pierre Mauroy dès la mise en œuvre des premières mesures de régionalisation. Nommé secrétaire général de la mairie de Lille en 1980, il charge Pierre Mauroy à Matignon comme chargé de mission, puis comme directeur de cabinet. En juillet 1984, il devient ministre du travail du gouvernement Fabius. Il est élu député en mars 1986, puis en juin 1988, dans la 13^e circonscription du Nord. Il est de tous les gouvernements du second septennat de François Mitterrand, jusqu'à la seconde cohabitation. Il prend le rang de ministre d'Etat à partir de décembre 1990. À partir de 1989, ses liens avec le maire de Lille se distendent. Il conquiert la mairie de Dunkerque en 1989. Lors des régionales de 1992, il laisse la place de président du conseil régional à Marie-Christine Blandin (Verts). En 1993, il se présente dans la 12^e circonscription du Nord, où il est battu.

Jean Delobel PS (Nord, 15^e)

Né le 31 janvier 1933 à Armentières (Nord), aujourd'hui retraité de l'éducation nationale, Jean Delobel a terminé sa carrière professionnelle, en 1993, comme principal adjoint de collège. Il avait conquis la mairie de Bailleul en 1977. Il siége au conseil général du Nord depuis 1988.

François Deluga PS (Gironde, 8^e)

Né le 18 novembre 1956 à Caudéran (Gironde), diplômé de l'Institut d'études politiques de Bordeaux, agent général d'assurances, François Deluga a été assistant parlementaire, puis chargé d'études dans une agence du conseil régional d'Aquitaine puis directeur du cabinet du maire d'une ville de la Gironde. Ce proche du courant fabiusien est maire du Teich depuis 1989. Il est également vice-président du district Sud bassin d'Arcachon depuis 1993 et président du Parc naturel régional des Landes de Gascogne depuis 1995.

Jean-Jacques Denis PS (Meurthe-et-Moselle, 1^{er})

Né le 10 décembre 1953 à Nancy, Jean-Jacques Denis est médecin biologiste dans son propre laboratoire. Il a obtenu l'investiture du PS en février dernier. Alors qu'il n'a aucun mandat local, il a réussi à battre André Rossinot.

Monique Denise PS (Nord, 14^e)

Née le 22 mai 1941 à Saint-Saulfieu (Somme), Monique Denise est professeur certifié de sciences naturelles. Elle enseigne à Dunkerque. Elle est secrétaire de la section du Parti socialiste de Dunkerque depuis 1988. Elle est adjointe au maire de Dunkerque, Michel Delebarre, depuis 1989. Elle est vice-présidente de la communauté urbaine de Dunkerque depuis 1993 et conseiller régional depuis 1992.

Jacques Dessalngre MDC (Aisne, 4^e)

Né le 6 septembre 1935 à Châlons-sur-Marne, Jacques Dessalngre a été journaliste à *L'Union* de Reims pendant vingt-sept ans. Il est maire de Tergnier (Aisne) depuis 1983, et conseiller général depuis 1988. Il a été conseiller régional de 1986 à 1992.

Claude Desbons PS (Gers, 1^{er})

Né le 7 octobre 1938 à Loussoux-Débat (Gers), ancien chef d'entreprise, Claude Desbons, adjoint au maire d'Auch (Gers) de 1977 à 1995, est à la tête de cette municipalité depuis 1995. Rocardien, M. Desbons est conseiller général du Gers depuis 1988.

Paul Dhaille PS (Seine-Maritime, 6^e)

Né le 12 janvier 1951 aux Andelys (Eure), Paul Dhaille est professeur certifié de lettres. Député (1981,1986, 1988-1993), maire de Lillebonne (1977, 1983, 1989, 1995), conseiller général du canton de Lillebonne (1979-1992), il est popériste.

Marc Dolez PS (Nord, 17^e)

Né le 21 octobre 1952 à Douai, diplômé d'études supérieures en droit public et en sciences politiques, Marc Dolez est maître de conférences associé à l'université d'Artois. Membre du Parti socialiste depuis 1972, il siége au conseil municipal de Douai (opposition) depuis 1983. Elu député du Nord en 1988, il est battu aux législatives de 1993. Il siége au conseil régional depuis 1985.

Jacques Dondoux PRS (Ardèche, 2^e)

Né le 16 novembre 1931 à Lyon, Jacques Dondoux est polytechnicien et ingénieur de l'Ecole nationale supérieure des télécommunications. Professeur dans plusieurs grandes écoles et universités, il a notamment été directeur du Centre nationale d'études des télécommunications (1971-1974) et directeur général des télécommunications (1981-1986).

La bourse en direct

36 15 LEMONDE
2.23 F la minute

Depuis 1987, il préside l'Institut de recherches économiques et sociales sur les télécomunications, qu'il a fondé. Conseiller général de l'Ardèche depuis 1983, il est maire de Saint-Agrève depuis 1995.

Renaud Donnedieu de Vabres UDF-PR (Indre-et-Loire, 1^{er})

Né le 13 mars 1954 à Neuilly-sur-Seine (Hauts-de-Seine), Renaud Donnedieu de Vabres, ancien élève de l'ENA, a commencé sa carrière dans l'administration préfectorale. Il est maître de conférences à l'Institut d'études politiques de Paris depuis 1984. Proche de François Léotard, il devient son directeur de cabinet en 1986, au titre du PR, puis en 1996, au titre de l'UDF. Conseiller régional du Centre depuis 1986, Renaud Donnedieu de Vabres est depuis 1992 deuxième vice-président, rapporteur général du budget et du Plan. Candidat aux élections législatives de 1988 sous la bannière de l'URC, il est battu. Il ne se représente pas en 1993, laissant sa place à Philippe Briand (RPR), maire de Saint-Cyr-sur-Loire. En 1997, il est codirecteur de la campagne des élections législatives de la majorité, représentant l'UDF.

Dominique Dord UDF-PR (Savoie, 1^{er})

Né le 1^{er} septembre 1959 à Chambéry, titulaire d'un DESS de droit des affaires et de fiscalité, diplômé de l'Institut supérieur des affaires, Dominique Dord a été attaché parlementaire de Michel Barnier (RPR), député de la 2^e circonscription de Savoie en 1984 et 1985. Il a été directeur export du groupe L'Oréal de 1985 à 1987, puis directeur de la communication du conseil régional Rhône-Alpes, auprès de Charles Millon (UDF), de 1988 à 1991. Il dirige actuellement une agence de publicité. Il a été élu conseiller régional en 1992. Depuis 1993, il est attaché parlementaire et suppléant du député Gratien Ferrari (UDF-PR), qui a décidé de ne pas briguer de nouveau mandat.

François Dosé PS (Meuse, 1^{er})

Né le 7 octobre 1947 à Longuyon (Meurthe-et-Moselle), instituteur, François Dosé est élu conseiller général en 1976 et maire de Commercy en 1977. En 1986, il est élu conseiller régional et siège à la commission permanente et à la commission chargée de l'éducation et de la formation professionnelle. Proche du courant jospiniste, il est président de l'Union départementale des élus socialistes et républicains de la Meuse.

René Dosière PS (Aisne, 1^{er})

Né le 3 août 1941 à Origny-Sainte-Benoîte (Aisne), René Dosière est diplômé d'études supérieures de géographie. Il enseigne les finances publiques aux universités de Reims et d'Amiens. Auteur de plusieurs ouvrages sur la décentralisation, il a écrit un « Que sais-je ? » sur la fiscalité locale. Il a été premier adjoint au maire de Laon (1977-1980), président du conseil régional de Picardie (1981-1983), maire de Laon (1983-1989) et député de l'Aisne (1988-1993). Il est conseiller général de l'Aisne depuis 1993, et conseiller municipal de Laon depuis 1989.

Brigitte Douay PS (Nord, 18^e)

Née le 23 février 1947 à Paris, licenciée en lettres, ancienne élève de l'Institut d'études politiques de Paris, elle a obtenu le français pendant un an de devenir journaliste dans diverses publications. Elle est attachée de presse de Pierre Mauroy depuis 1977. Elle a aussi été attachée parlementaire de Jean Le Garrec, secrétaire d'Etat chargé de la fonction publique et des simplifications administratives (1984-1986). En 1985, elle a été responsable des relations extérieures et des éditions du Commissariat général du Plan.

Raymond Douyère PS (Sarthe, 2^e)

Né le 25 mai 1939 à Paris, Raymond Douyère s'est installé comme médecin à Bouloire (Sarthe) en 1968. Il avait auparavant été conseiller municipal de Saint-Estèphe (Denis), de 1965 à 1968. Il devient premier adjoint au maire de Bouloire en 1970, puis maire de cette commune en 1971. Il est constamment réélu depuis. Conseiller général du canton de Bouloire depuis 1994, il a été député de la circonscription de 1981 à 1993, avant d'être battu par Jean-Marie Geveaux (RPR).

Tony Dreyfus PS (Paris, 5^e)

Né le 9 janvier 1939 à Paris, Tony Dreyfus est avocat. Membre de la direction politique nationale du Parti socialiste unifié (PSU) jusqu'en 1974, il entre à cette date au PS, où il est membre du comité directeur puis du comité national. Il a été membre de la commission juridique des nationalisations mise en place par Pierre Mauroy en 1981, administrateur du Crédit commercial de France de 1982 à 1990, secrétaire d'Etat auprès du premier ministre, Michel Rocard, de mai 1988 à mai 1991. Rocardien, conseiller régional d'Indre-et-Loire de 1977. Devenu conseiller de Paris et du 10^e arrondissement depuis 1989, il est maire du 10^e arrondissement depuis 1995.

Jean-Pierre Dufau PS (Landes, 2^e)

Né le 5 juillet 1943 à Capbreton, il est enseignant à l'Université de Paris socialiste, où il est mitterrandiste puis jospiniste. Il avait été précédemment à la SFIO. Il est élu conseiller général du canton de Saint-Vincent-de-Tyrosse en 1979, et constamment réélu depuis. Depuis 1986, il est conseiller régional d'Aquitaine et, depuis 1989, maire de Capbreton. Il a été battu aux élections législatives de 1993.

Jean-Louis Dumont PS (Meuse, 2^e)

Né le 6 avril 1944 à Joinville-en-Woëvre (Meuse), retraité de l'enseignement professionnel, proche du courant jospiniste, Jean-Louis Dumont a été conseiller municipal de Joinville de 1971 à 1977. Devenu conseiller municipal de Verdun en 1977, il est maire de cette commune de 1989 à 1995. Conseiller régional de 1981 à 1986, conseiller général en 1988 et 1989, il est député de la Meuse entre 1981 et 1993, rapporteur spécial du budget des anciens combattants, puis du commerce et de l'artisanat. Membre du Conseil économique et social depuis 1993, Jean-Louis Dumont est également président d'une fédération nationale HLM.

Laurence Dumont PS (Calvados, 5^e)

Née le 2 juin 1958 à Vincennes, Laurence Dumont est titulaire d'une maîtrise de mathématiques, d'un DES de mathématiques et d'un DEA de sciences de l'éducation. Depuis 1995, elle est collaboratrice du groupe socialiste au Sénat, où elle s'occupe des questions européennes. Elle a été chef du cabinet du

ministre des personnes âgées, Théo Braun, de 1988 à 1990. Socialiste, tendance Mitterrand-Mermaz, elle secrétaire du PS au droits de l'homme. Lors d'une législature partielle à Paris, le 17 septembre 1995, elle avait mis Edouard Balladur en ballottage.

Marc Dumoulin div. (Haut-Rhin, 2^e)

Né le 6 avril 1950 à Sainte-Marie-aux-Mines (Haut-Rhin), titulaire d'une maîtrise de sciences économiques, Marc Dumoulin a été nommé en 1977 au Conseil national du tourisme, puis, en 1979, directeur de la Maison de l'Alsace à Paris. Candidat sans étiquette, il est président de la Fédération nationale des offices de tourisme et syndicats d'initiatives de France depuis 1994.

Nicolas Dupont-Aignan RPR (Essonne, 9^e)

Né le 7 mars 1961 à Paris, titulaire d'un diplôme de troisième cycle de gestion de l'entreprise et des marchés financiers, ancien élève de l'ENA, Nicolas Dupont-Aignan est maître de conférences à l'Institut d'études politiques de 1989 à 1993, avant d'intégrer la direction générale de l'administration du ministère de l'Intérieur. Nommé sous-préfet en 1989, il est directeur adjoint au cabinet du préfet de Paris. Conseiller technique au cabinet de Michel Barnier, ministre de l'Environnement, de 1993 à 1995, il est maire de Yerres depuis 1995.

Jean-Louis Fousseuret PS (Doubs, 1^{er})

Né le 18 février 1944 à Davejan (Aude), Jean-Paul Dupré a suivi les cours de l'Institut technique de banque. Il est cadre à la Société bordelaise de crédit industriel et commercial. Maire de Limoux depuis 1989, conseiller général du canton de Limoux depuis 1994, vice-président du conseil général de l'Aude, M. Dupré est fabiusien.

Yves Durand PS (Nord, 11^e)

Né le 6 juin 1946 à Ambrières-les-Valleés (Mayenne), professeur certifié d'histoire et de géographie, il a enseigné à Haubourdin (Nord). Suppléant du député Arthur Notebart (PS) en 1978, il lui succéda à l'Assemblée nationale en 1988, mais le sera battu en 1993. En 1990, M. Notebart lui abandonne son fauteuil de maire de Lomme. En juin 1995, il est élu maire de cette commune et devient vice-président de la communauté urbaine de Lille. En mars 1994, il est élu au conseil général, où il avait déjà siégé de 1982 à 1988. Précédemment popériste, il s'est rallié au courant jospin.

Philippe Duron PS (Calvados, 1^{er})

Né le 19 juin 1947 à Antony (Hauts-de-Seine), agrégé d'histoire, professeur au lycée Fresnel de Caen depuis 1978, Philippe Duron est maire de Louvigny depuis 1989. Fabiusien, il est président de l'Union des socialistes et républicains du Calvados. Depuis 1995, il est également membre du comité directeur de l'Association des maires de France.

René Dutin PC (Dordogne, 3^e)

Né le 18 décembre 1933 à Abjat-sur-Bandiat (Dordogne), ouvrier tailleur, restaurateur puis agriculteur, René Dutin adhère au Parti communiste en 1948. Maire de Saint-Estèphe depuis 1965, conseiller général depuis 1979, il est aussi, depuis 1994, premier vice-président de la commission des affaires sanitaires et sociales. Il a déjà été candidat aux élections législatives en 1993, devancé au second tour de 523 voix seulement par le candidat du RPR.

Christian Estrosi RPR (Alpes-Maritimes, 5^e)

Né le 1^{er} juillet 1955 à Nice, Christian Estrosi a été pilote professionnel de motos de course de 1973 à 1983. Il a monté une entreprise de construction de motos de compétition avant de se consacrer totalement à la politique, dans le sillage de l'ancien maire de Nice, Jacques Médecin. Il est conseiller municipal de Nice de 1983 à 1990. Il démissionne en réclamant de nouvelles élections, après la fuite du maire à l'étranger. Il est conseiller général dans le 8^e canton de Nice de 1985 à 1993, député de la 5^e circonscription de 1988 à 1993. Il est réélu député dans la 3^e circonscription, mais il est invalidé en raison d'une irrégularité dans ses comptes de campagne. Elu conseiller régional en 1992, il est premier vice-président de la région Provence-Alpes-Côte d'Azur. Président de la fédération départementale du RPR depuis 1989, il est démis de ses fonctions en 1993. Il revient au bureau national du RPR en 1996.

E

Claude Evin PS (Loire-Atlantique, 8^e)

Né le 29 juin 1949 au Cellier (Loire-Atlantique), titulaire d'un diplôme d'édacateur spécialisé et d'un DEA de droit, ancien éducateur, Claude Evin est consultant sur les questions d'organisation des systèmes de santé et de sécurité sociale auprès d'organismes internationaux. Elu député de la 8^e circonscription de Loire-Atlantique en 1978, ce proche de Michel Rocard a présidé la commission des affaires culturelles, familiales et sociales de l'Assemblée nationale de 1981 à 1986, puis a été vice-président de cette Assemblée en 1986 et 1987, avant d'être ministre des affaires sociales et de la santé en 1988 et 1989. Conseiller municipal puis adjoint au maire de Saint-Nazaire, de 1973 à 1989, il est conseiller régional des Pays de la Loire depuis 1986.

F

Alain Fabre-Pujol PS (Gard, 2^e)

Né à Nîmes le 27 juin 1957, Alain Fabre-Pujol est un ancien attaché principal du centre de gestion de la fonction publique territoriale du Gard. Il est premier adjoint au maire de Nîmes depuis 1995. Rocardien, il a été du premier secrétaire fédéral du PS en 1990, après avoir occupé des responsabilités au sein du conseil national du Mouvement de la jeunesse socialiste entre 1979 et 1981. Il est conseiller régional depuis 1992.

Albert Facon PS (Pas-de-Calais, 14^e)

Né le 11 novembre 1943, professeur de mahématiques, Albert Facon est maire de Courrières depuis 1981 et conseiller général depuis 1982. Il a été député de 1988 à 1993. Il est fabiusien.

Nicole Feidt PS (Meurthe-et-Moselle, 5^e)

Née le 8 février 1936 à Baccarat, Nicole Feidt a été déléguée régionale aux droits de la

femme de 1982 à 1986. Elle est présidente de l'office d'hygiène sociale de Meurthe-et-Moselle. Maire de Foug (2 873 habitants) depuis 1989, elle est conseiller général du canton de Toul-Nord depuis 1994. Elle a été conseiller régional de 1986 à 1992. Elle ne se revendique d'aucun courant.

Jacques Fleury PS (Somme, 6^e)

Né le 24 septembre 1941 à Paris, il est avocat. Il a été conseiller général du canton de Roye de 1973 à 1992, conseiller régional de Picardie de 1981 à 1986. Il est maire de Roye depuis 1977. Il a été élu député en 1981, 1986 et 1988. Il a été membre du comité directeur de la SFIO de 1967 à 1971, premier secrétaire de la fédération SFIO de Seine-Saint-Denis de 1966 à 1968, membre du comité directeur du Parti socialiste de 1967 à 1973, premier secrétaire de la fédération du PS de la Somme de 1993 à 1995. Il appartient à la tendance Mauroy.

Raymond Forni PS (Territoire de Belfort, 1^{er})

Né le 20 mai 1941 à Belfort, avocat, Raymond Forni a été élu député de 1973 à 1986, puis de 1988 à 1993. Il a été nommé président de la commission des lois en 1981 et vice-président de l'Assemblée nationale en 1991. Conseiller général de 1976 à 1982 et depuis 1988, il est maire de Delle depuis 1991. Il appartient au courant Jospin.

Jean-Louis Fousseuret PS (Doubs, 1^{er})

Né le 23 décembre 1946 à Besançon, technicien de maintenance en informatique, diplômé de l'Ecole nationale d'horlogerie de Besançon, il entre au conseil municipal en 1983, où il est adjoint à la vie des quartiers et à la vie associative, puis adjoint aux affaires sociales. Il est conseiller général du Doubs depuis 1984.

Michel François PS (Oise, 3^e)

Né le 28 mai 1943 à Paris, Michel François a fait des études de comptabilité. Il est aujourd'hui consultant en communication. Premier secrétaire de la fédération départementale de l'Oise du PS de 1978 à 1986, il a été conseiller régional de Picardie de 1986 à 1988. Il est maire de Chamby depuis 1993, et conseiller général depuis 1988. Il a été député de 1988 à 1993, à la faveur de l'entrée au gouvernement de Lionel Stoléru, dont il était le suppléant.

Christian Franqueville div. g. (Vosges, 4^e)

Né le 14 mai 1949 à Saulures-les-Bugnéville, Christian Franqueville a été manoeuvre à la fromagerie de l'Ermitage pendant plusieurs années, avant de se faire licencienc. Il a créé la section syndicale CFDT de cette

